



# MEMORIA SERVICIO DE SALVAMENTO Y SOCORRISMO PLAYA DE BURRIANA 2022

Resumen de toda la actividad del Servicio  
de Salvamento y Socorrismo de las Playas  
de El Arenal, Malvarrosa y El Grao  
temporada 2022

# INDICE

1. ACCIONES INFORMATIVAS
2. ASISTENCIAS SANITARIAS por playas y por meses
3. CONSUMO DE COMBUSTIBLE
4. RESUMEN DE BANDERAS
5. CONTEO USUARIOS PLAYAS
6. RESCATES, AYUDAS Y TRASLADOS
7. INCIDENCIAS MÁS RELEVANTES
8. PULSERAS IDENTIFICATIVAS Y PERSONAS PERDIDAS
9. ASISTENCIA PLAYA ADAPTADA
10. LIBRO DE RESIDUOS
  - Retirada de residuos
  - Documento retirada residuos peligrosos
  - Documento retirada residuos no peligrosos
11. USO DEL DESA Y DE OXIGENOTERAPIA
12. SIMULACROS

# Acciones Informativas

Dividimos las acciones informativas por grupos

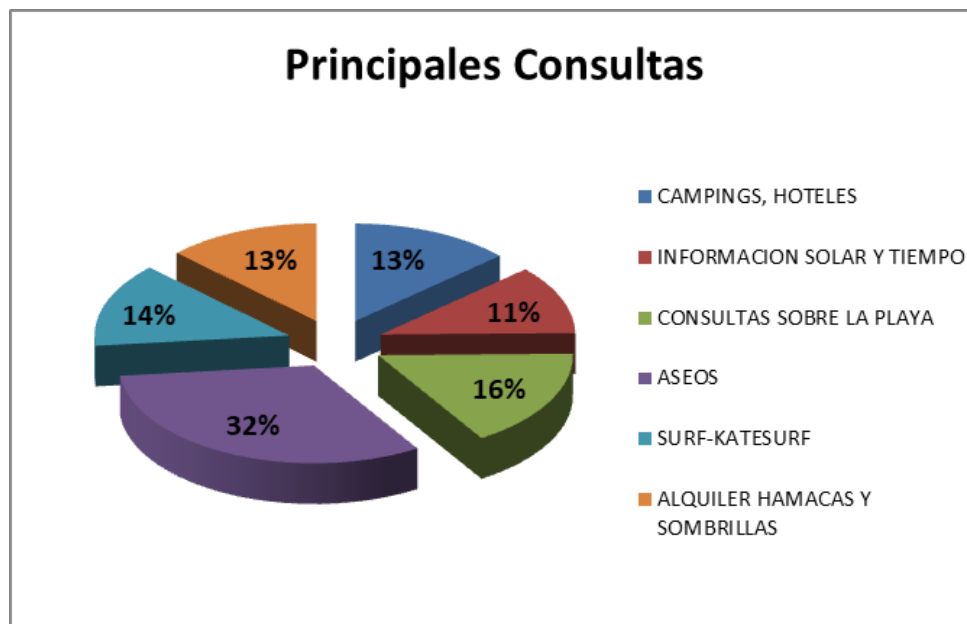
- **Consultas sobre la población:**
- Callejero
- Actividades de verano
- Gasolineras
- Servicios Médicos/Farmacias
- Servicios Municipales
- Policía/Guardia Civil
  
- **Consultas sobre la playa:**
- Información de alquiler de barcas y motos
- Alquiler de hamacas y sombrillas
- Información solar y del tiempo
- Consultas sobre la playa
- Surf, Katesurf
- Aseos
  
- **Consultas sobre ocio y restauración:**
- Rutas de actividades deportivas
- Restaurantes y Ocio
- Servicios de turismo
- Campings, hoteles
- Fuentes, barbacoas, paellers
- Otros

En las siguientes figuras se muestra la distribución de las principales consultas atendidas en todo el verano por playas, globales y por los grupos establecidos.

## PLAYA DE EL ARENAL

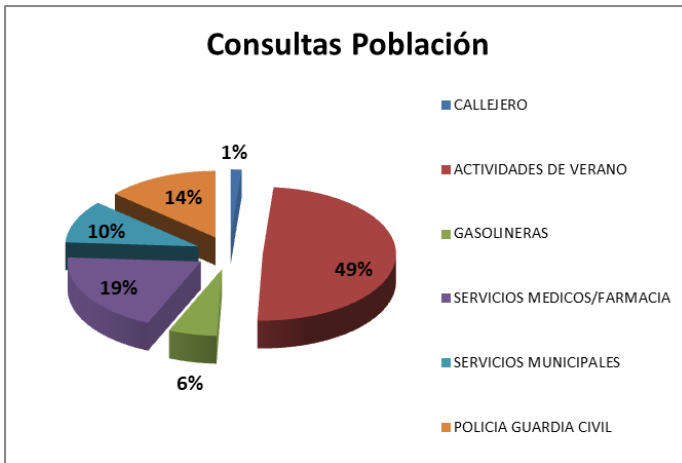
En la playa de El Arenal durante toda la temporada ha habido 1.252 consultas tal y como se puede comprobar en la tabla adjunta:

TIPO DE CONSULTA	JUNIO	JULIO	AGOSTO	SEPTIEMBRE	TOTAL
CALLEJERO	0	2	0	0	2
INFO ALQUILER BARCAS MOTOS...	41	14	13	3	71
RUTAS ACTIVIDADES DEPORTIVAS	44	15	5	0	64
ALQUILER HAMACAS Y SOMBRILLAS	67	11	21	7	106
ACTIVIDADES DE VERANO	61	9	6	0	76
RESTAURANTES Y OCIO	16	10	8	2	36
GASOLINERAS	0	2	7	0	9
INFORMACION SOLAR Y TIEMPO	40	36	17	2	95
SERVICIOS MEDICOS/FARMACIA	9	8	13	0	30
SERVICIOS MUNICIPALES	2	4	10	0	16
CONSULTAS SOBRE LA PLAYA	69	52	13	2	136
SURF-KATESURF,,,,,	46	28	42	0	116
SERVICIOS DE TURISMO	55	6	14	0	75
CAMPINGS, HOTELES	67	7	37	0	111
FUENTES BBQ PAELLEROS	7	2	0	0	9
POLICIA GUARDIA CIVIL	2	5	14	0	21
ASEOS	84	29	132	23	268
OTROS (MEDUSAS, BOYAS, PERROS)	0	2	9	0	11
<b>TOTAL</b>	<b>610</b>	<b>242</b>	<b>361</b>	<b>39</b>	<b>1252</b>



Como se comprueba las principales consultas son las relativas a los aseos con un 32% seguidas con un 16% las consultas sobre las playas (principalmente horarios de apertura de las playas)

## Consultas de Población



Las mayores consultas son las relativas a las actividades de verano programadas por el ayuntamiento con un 49% y con un 19% los servicios médicos y la ubicación de las farmacias.

## Consultas sobre la playa

Las consultas sobre los aseos con un 34% son las más demandadas y con un 17% y un 15% las consultas sobre la playa y la posibilidad de practicar el surf o el katesurf o paddelsurf.



## Consultas sobre ocio y restauración

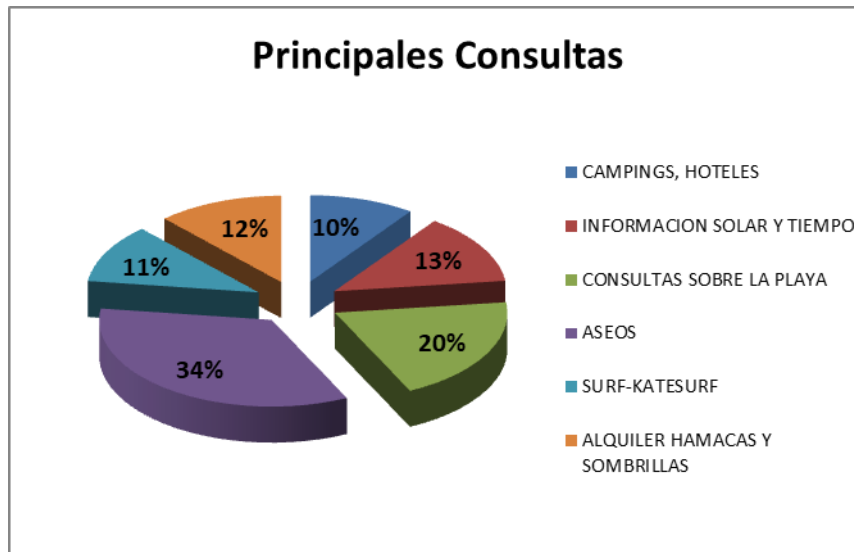


En este apartado las más consultadas han sido sobre la ubicación de campings y hoteles con un 36% y con un 25% los servicios de turismo de la localidad.

## PLAYA DE LA MALVARROSA

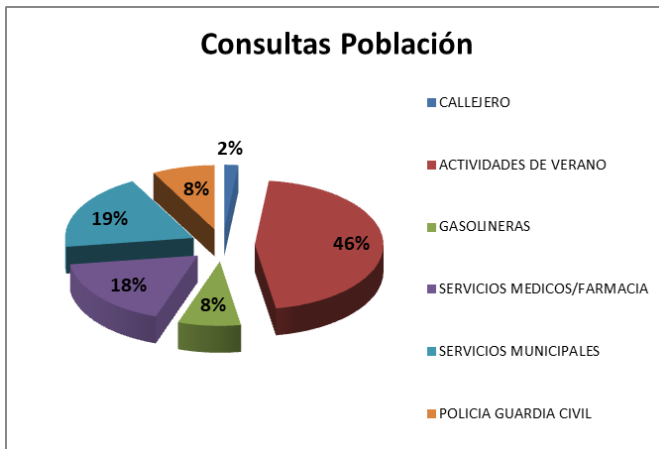
En la playa de la Malvarrosa ha habido 928 consultas informativas según tabla adjunta.

TIPO DE CONSULTA	JUNIO	JULIO	AGOSTO	SEPTIEMBRE	TOTAL
CALLEJERO	1	1	0	0	2
INFO ALQUILER BARCAS MOTOS...	26	12	12	0	50
RUTAS ACTIVIDADES DEPORTIVAS	26	9	4	1	40
ALQUILER HAMACAS Y SOMBRILLAS	35	11	23	3	72
ACTIVIDADES DE VERANO	42	9	1	0	52
RESTAURANTES Y OCIO	27	8	16	2	53
GASOLINERAS	1	2	6	0	9
INFORMACION SOLAR Y TIEMPO	41	21	18	0	80
SERVICIOS MEDICOS/FARMACIA	7	4	9	0	20
SERVICIOS MUNICIPALES	11	6	4	1	22
CONSULTAS SOBRE LA PLAYA	62	39	18	1	120
SURF-KATESURF,,,,	37	5	24	1	67
SERVICIOS DE TURISMO	43	4	9	0	56
CAMPINGS, HOTELES	31	9	20	0	60
FUENTES BBQ PAELLEROS	2	2	0	0	4
POLICIA GUARDIA CIVIL	5	4	0	0	9
ASEOS	77	26	87	18	208
OTROS (MEDUSAS, BOYAS, PERROS)	0	1	3	0	4
<b>TOTAL</b>	<b>474</b>	<b>173</b>	<b>254</b>	<b>27</b>	<b>928</b>



Como se comprueba las principales consultas son las relativas a los aseos con un 34% seguidas con un 20% las consultas sobre las playas (principalmente horarios de apertura de las postas)

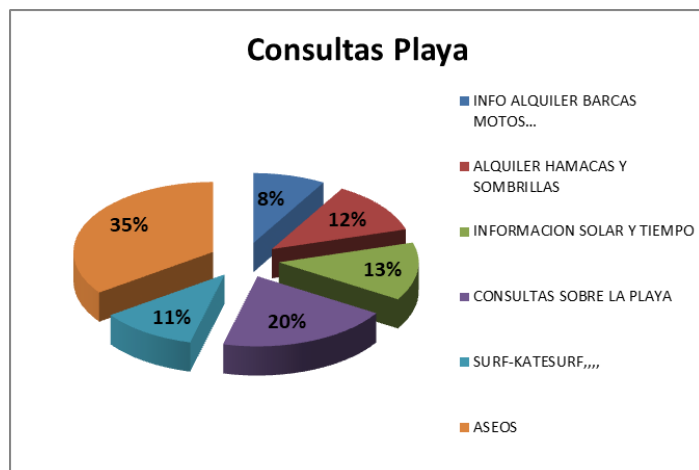
### Consultas de Población



Las mayores consultas son las relativas a las actividades de verano que realiza el ayuntamiento con un 46% seguidas con un 19% de los servicios municipales de Burriana

### Consultas sobre la Playa

Las mayores son las consultas sobre los aseos con un 35% y con un 20% las consultas sobre la playa



### Consultas sobre ocio y restauración



Con un 28% las consultas sobre la ubicación de los campings y los hoteles de Burriana, lo siguen con un 26% y un 24% respectivamente los servicios de turismo y los restaurantes y ocio.

## PLAYA DE EL GRAO

En la playa de El Grao durante toda la temporada ha habido 204 consultas tal y como se puede comprobar en la tabla adjunta:

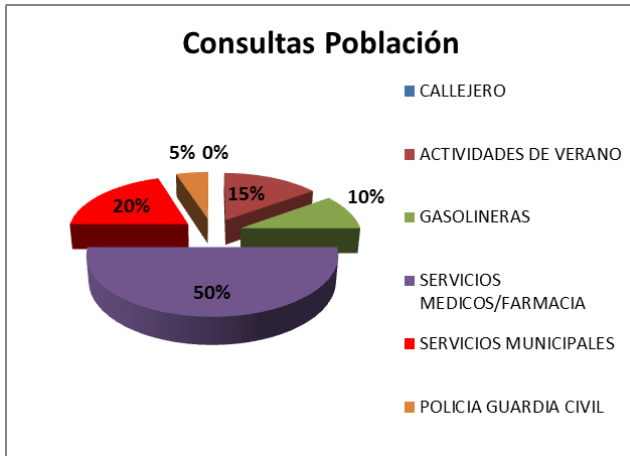
TIPO DE CONSULTA	JUNIO	JULIO	AGOSTO	SEPTIEMBRE	TOTAL
CALLEJERO	0	0	0		0
INFO ALQUILER BARCAS MOTOS...	0	1	0	1	2
RUTAS ACTIVIDADES DEPORTIVAS	0	1	0		1
ALQUILER HAMACAS Y SOMBRILLAS	0	1	0		1
ACTIVIDADES DE VERANO	0	2	1		3
RESTAURANTES Y OCIO	0	1	3		4
GASOLINERAS	0	0	2		2
INFORMACION SOLAR Y TIEMPO	6	8	13	5	32
SERVICIOS MEDICOS/FARMACIA	0	6	4		10
SERVICIOS MUNICIPALES	0	4	0		4
CONSULTAS SOBRE LA PLAYA	9	24	27	6	66
SURF-KATESURF,,,,	0	0	0		0
SERVICIOS DE TURISMO	1	1	0		2
CAMPINGS, HOTELES	0	1	0		1
FUENTES BBQ PAELLEROS	1	2	0		3
POLICIA GUARDIA CIVIL	0	0	0	1	1
ASEOS	5	12	48	6	71
OTROS	1	0	0		1
<b>TOTAL</b>	<b>23</b>	<b>64</b>	<b>98</b>	<b>19</b>	<b>204</b>



Como se comprueba las principales consultas son las relativas a los aseos con un 41 % seguidas con un 38% las relativas a las consultas sobre la playa.



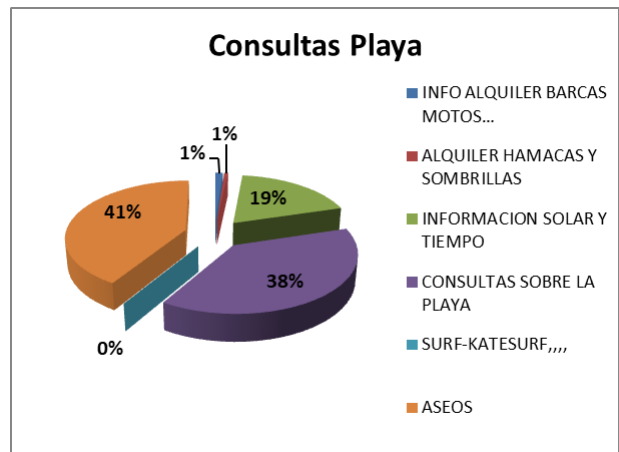
### Consultas de Población



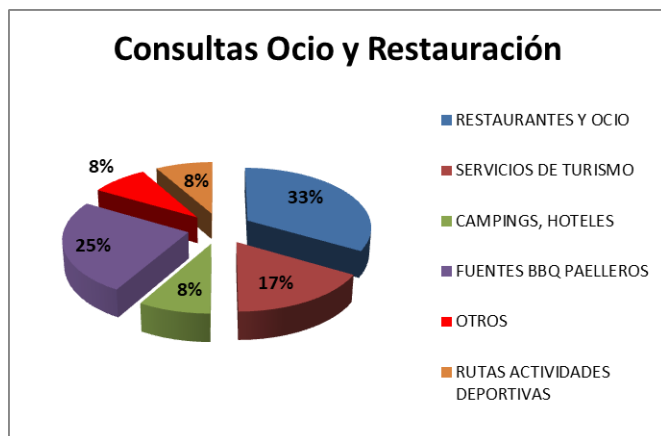
Las mayores consultas son las relativas a la ubicación de las farmacias o los servicios médicos con un 50% seguidas con un 20% las correspondientes a los servicios municipales.

### Consultas sobre la playa

Las consultas sobre los aseos con un 41% y con un 38% las consultas sobre la playa. Con un 19% la información solar y el tiempo.



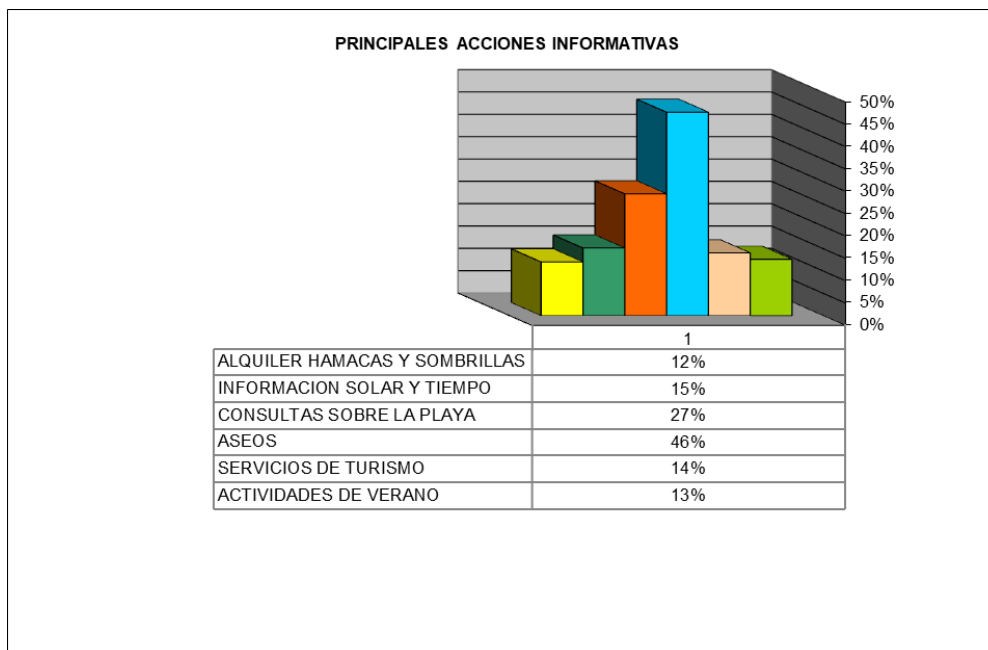
### Consultas sobre ocio y restauración



En este apartado las más consultadas han sido sobre restaurantes y locales de ocio con un 33% seguidas con un 25% las relativas a la ubicación de fuentes, paellers..

En cuanto al resumen general de las tres playas de Burriana, ha habido 2384 consultas informativas que se reparten de la forma siguiente:

CONSULTAS	JUNIO	JULIO	AGOSTO	SEPTIEMBRE	TOTAL
CALLEJERO	1	3	25	1	30
INFO ALQUILER BARCAS MOTOS...	67	27	9	3	106
RUTAS ACTIVIDADES DEPORTIVAS	70	25	44	1	140
ALQUILER HAMACAS Y SOMBRILLAS	102	23	8	10	143
ACTIVIDADES DE VERANO	103	20	27	0	150
RESTAURANTES Y OCIO	43	19	15	4	81
GASOLINERAS	1	4	48	5	58
INFORMACION SOLAR Y TIEMPO	87	65	26	2	180
SERVICIOS MEDICOS/FARMACIA	16	18	14	0	48
SERVICIOS MUNICIPALES	13	14	58	7	92
CONSULTAS SOBRE LA PLAYA	140	115	66	3	324
SURF-KATESURF,,,,,	83	33	23	1	140
SERVICIOS DE TURISMO	99	11	57	0	167
CAMPINGS, HOTELES	98	17	0	0	115
FUENTES BBQ PAELLEROS	10	6	14	1	31
POLICIA GUARDIA CIVIL	7	9	12	6	34
ASEOS	166	67	267	41	541
OTROS	1	3	0	0	4
<b>TOTAL</b>	<b>1107</b>	<b>479</b>	<b>713</b>	<b>85</b>	<b>2384</b>



Se puede comprobar que la mayor consulta siempre es “aseos” con un 46% seguida con un 27% las consultas sobre la playa.

# Asistencias Sanitarias

## PLAYA DE EL ARENAL

### ASISTENCIAS SANITARIAS ARENAL

ASISTENCIAS	JUNIO	JULIO	AGOSTO	SEPTIEMBRE	TOTAL
PICADURA SER MARINO	13	21	38	1	<b>73</b>
PICADURA INSECTO	6	21	5	2	<b>34</b>
PICADURA PEZ ARAÑA	12	16	16	4	<b>48</b>
CORTES HERIDAS ROZADURAS	7	9	21	2	<b>39</b>
QUEMADURAS					<b>0</b>
CUERPO EXTRAÑO	1	3	7		<b>11</b>
REACCIÓN ALERGICA		4	3		<b>7</b>
TRAUMATISMO CONTUSION	2	3		1	<b>6</b>
AFECCIÓ CARDIACA LIPOTIMIA	1	2	2		<b>5</b>
HEMORRAGIA			1		<b>1</b>
CONSULTA MÉDICA	1		1		<b>2</b>
ASFIXIA DISNEA					<b>0</b>
<b>TOTAL</b>	<b>43</b>	<b>79</b>	<b>94</b>	<b>10</b>	<b>226</b>

## PLAYA DE MALVARROSA

### ASISTENCIAS SANITARIAS LA MALVARROSA

ASISTENCIAS	JUNIO	JULIO	AGOSTO	SEPTIEMBRE	TOTAL
PICADURA SER MARINO	13	26	39	4	82
PICADURA INSECTO		6	2		8
PICADURA PEZ ARAÑA	6	14	22	5	47
CORTES HERIDAS ROZADURAS	2	8	14	2	26
QUEMADURAS					0
CUERPO EXTRAÑO	1	2	3		6
REACCIÓN ALERGICA		13	3		16
TRAUMATISMO CONTUSION			4		4
AFECCIÓ CARDIACA LIPOTIMIA					0
HEMORRAGIA					0
CONSULTA MÉDICA					0
ASFIXIA DISNEA					0
<b>TOTAL</b>	22	69	87	11	189

## PLAYA DE EL GRAO

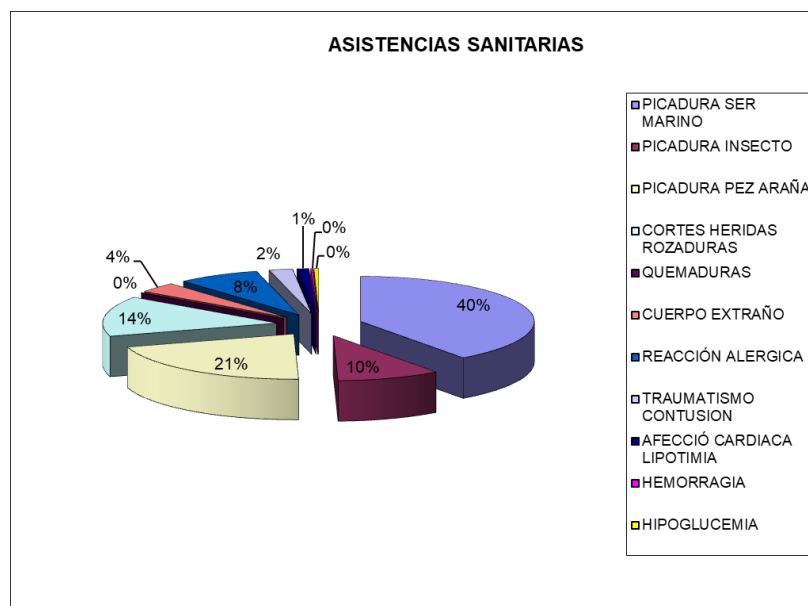
### ASISTENCIAS SANITARIAS EL GRAO

ASISTENCIAS	JUNIO	JULIO	AGOSTO	SEPTIEMBRE	TOTAL
PICADURA SER MARINO	1	13	14	0	28
PICADURA INSECTO	0	0	2	0	2
PICADURA PEZ ARAÑA	0	0	0	0	0
CORTES HERIDAS ROZADURAS	0	0	1	0	1
QUEMADURAS	0	0	0	0	0
CUERPO EXTRAÑO	0	0	0	0	0
REACCIÓN ALERGICA	0	3	9	0	12
TRAUMATISMO CONTUSION	0	0	0	0	0
AFECCIÓ CARDIACA LIPOTIMIA	0	0	0	0	0
HEMORRAGIA	0	0	0	0	0
CONSULTA MÉDICA	0	0	0	0	0
ASFIXIA DISNEA	0	0	0	0	0
<b>TOTAL</b>	1	16	26	0	43

## TOTAL ASISTENCIAS SANITARIAS POR PLAYAS DE BURRIANA

### ASISTENCIAS SANITARIAS TOTAL

ASISTENCIAS	ARENAL	MALVARROSA	GRAO	TOTAL	%
PICADURA SER MARINO	73	82	28	183	39,96
PICADURA INSECTO	34	8	2	44	9,61
PICADURA PEZ ARAÑA	48	47	0	95	20,74
CORTES HERIDAS ROZADURAS	39	26	1	66	14,41
QUEMADURAS	0	0	0	0	0,00
CUERPO EXTRAÑO	11	6	0	17	3,71
REACCIÓN ALERGICA	7	16	12	35	7,64
TRAUMATISMO CONTUSION	6	4	0	10	2,18
AFECCIÓ CARDIACA LIPOTIMIA	5	0	0	5	1,09
HEMORRAGIA	1	0	0	1	0,22
CONSULTA MÉDICA	2	0	0	2	0,44
ASFIXIA DISNEA	0	0	0	0	0,00
<b>TOTAL</b>	<b>226</b>	<b>189</b>	<b>43</b>	<b>458</b>	



## ASISTENCIAS SANITARIAS POR MESES

### ASISTENCIAS SANITARIAS JUNIO

ASISTENCIAS	BURRIANA
PICADURA SER MARINO	27
PEZ ARAÑA	18
PICADURA INSECTO	6
CORTES HERIDAS ROZADURAS	9
QUEMADURAS	0
CUERPO EXTRAÑO	1
REACCIÓN ALERGICA	0
TRAUMATISMO CONTUSION	2
AFECCIÓ CARDIACA LIPOTIMIA	1
HEMORRAGIA	0
CONSULTA	1
ASFIXIA DISNEA	0
<b>TOTAL</b>	<b>65</b>

### ASISTENCIAS SANITARIAS JULIO

ASISTENCIAS	BURRIANA
PICADURA SER MARINO	60
PEZ ARAÑA	30
PICADURA INSECTO	27
CORTES HERIDAS ROZADURAS	17
QUEMADURAS	0
CUERPO EXTRAÑO	5
REACCIÓN ALERGICA	20
TRAUMATISMO CONTUSION	3
AFECCIÓ CARDIACA LIPOTIMIA	2
HEMORRAGIA	0
CONSULTA	0
ASFIXIA DISNEA	0
<b>TOTAL</b>	<b>164</b>

### ASISTENCIAS SANITARIAS AGOSTO

ASISTENCIAS	BURRIANA
PICADURA SER MARINO	91
PEZ ARAÑA	38
PICADURA INSECTO	9
CORTES HERIDAS ROZADURAS	36
QUEMADURAS	0
CUERPO EXTRAÑO	11
REACCIÓN ALERGICA	15
TRAUMATISMO CONTUSION	4
AFECCIÓ CARDIACA LIPOTIMIA	2
HEMORRAGIA	1
CONSULTA	1
ASFIXIA DISNEA	0
<b>TOTAL</b>	<b>208</b>

### ASISTENCIAS SANITARIAS SEPTIEMBRE

ASISTENCIAS	BURRIANA
PICADURA SER MARINO	5
PEZ ARAÑA	9
PICADURA INSECTO	2
CORTES HERIDAS ROZADURAS	4
QUEMADURAS	
CUERPO EXTRAÑO	
REACCIÓN ALERGICA	
TRAUMATISMO CONTUSION	1
AFECCIÓ CARDIACA LIPOTIMIA	
HEMORRAGIA	
CONSULTA	
ASFIXIA DISNEA	
<b>TOTAL</b>	<b>21</b>



# Consumo de Combustible

## CONSUMO DE COMBUSTIBLE Y EMISIONES CO2

a) Datos necesarios para el cálculo de las emisiones

LITROS (L)	GASOLINA	GASOIL
	2,196 Kg CO2/l	2,471 Kg CO2/l

BURRIANA	L abril	l mayo	l junio	l julio	l agosto	l sept	C EMISIONES
EMBARCACION							0,00
AMBULANCIA			30,00	44,29	34,91	25,00	331,61
QUAD			25,00	21,24	41,92	19,50	236,42
COCHE COORD			81,82		42,85		273,78
MOTO ACUATICA			36,01	38,54	56,83	20,00	332,43
<b>TOTAL</b>			<b>172,83</b>	<b>104,07</b>	<b>176,51</b>	<b>64,50</b>	<b>1174,24</b>

# Resumen de Banderas

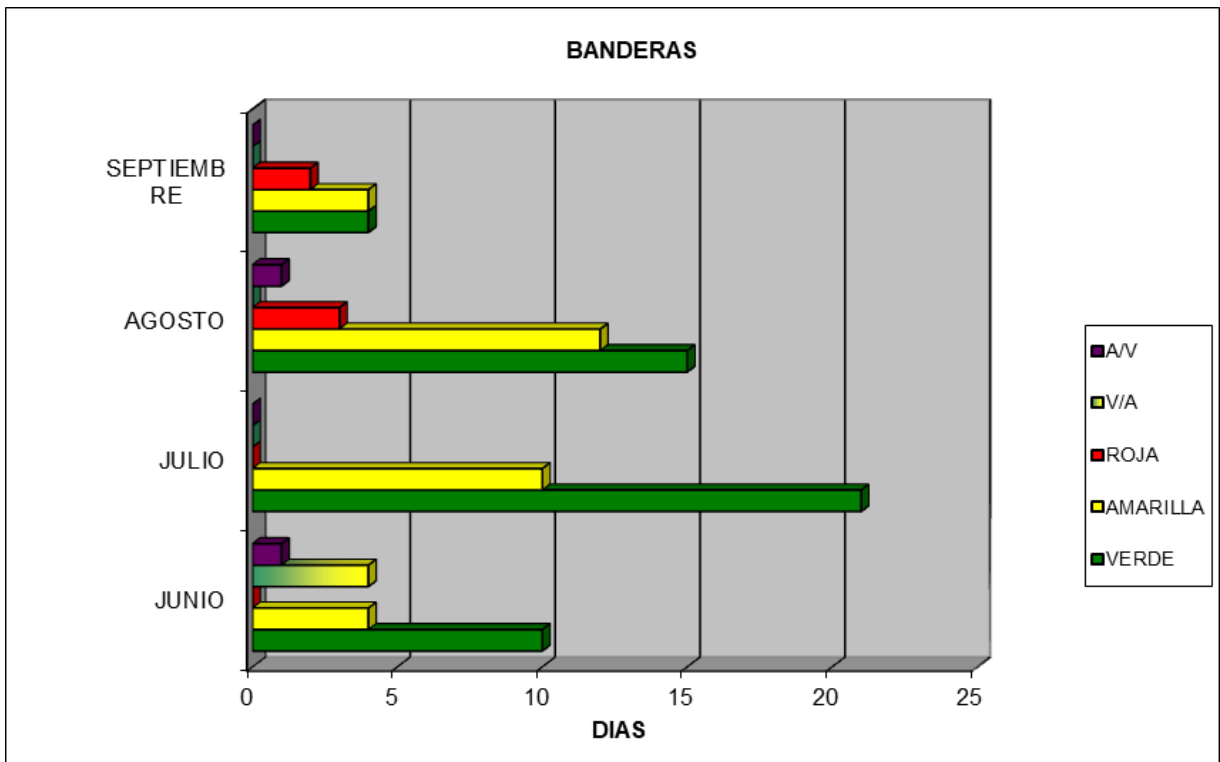


RESUMEN BANDERAS

PLAYA DE BORRIANA

- SIN ACTIVIDAD
- VERDE
- AMARILLA
- VERDE/AMARILLA
- AMARILLA/VERDE
- ROJA

DIAS	1	2	3	4	5	6	7	8	9	10	11	12	13	14	15	16	17	18	19	20	21	22	23	24	25	26	27	28	29	30	31	V	A	R	V/A	AV		
JUNIO				VERDE	VERDE						VERDE	VERDE			VERDE/AMARILLA	VERDE/AMARILLA	VERDE/AMARILLA	VERDE/AMARILLA	VERDE/AMARILLA	VERDE/AMARILLA	VERDE/AMARILLA	VERDE/AMARILLA	VERDE/AMARILLA	VERDE/AMARILLA	VERDE/AMARILLA	VERDE/AMARILLA	VERDE/AMARILLA	VERDE/AMARILLA	VERDE/AMARILLA	VERDE/AMARILLA	VERDE/AMARILLA	10	4	0	4	1		
JULIO	AMARILLA	AMARILLA	AMARILLA	AMARILLA	AMARILLA	AMARILLA	AMARILLA	AMARILLA	AMARILLA	AMARILLA	AMARILLA	AMARILLA	AMARILLA	AMARILLA	AMARILLA	AMARILLA	AMARILLA	AMARILLA	AMARILLA	AMARILLA	AMARILLA	AMARILLA	AMARILLA	AMARILLA	AMARILLA	AMARILLA	AMARILLA	AMARILLA	AMARILLA	AMARILLA	AMARILLA	AMARILLA	AMARILLA	21	10	0	0	0
AGOSTO	VERDE	VERDE	VERDE	VERDE	VERDE	VERDE	VERDE	VERDE	VERDE	VERDE	VERDE	VERDE	VERDE	VERDE	VERDE	VERDE	VERDE	VERDE	VERDE	VERDE	VERDE	VERDE	VERDE	VERDE	VERDE	VERDE	VERDE	VERDE	VERDE	VERDE	VERDE	VERDE	15	12	3	0	1	
SEPTIEMBRE	AMARILLA	AMARILLA	AMARILLA	AMARILLA						VERDE	VERDE						AMARILLA	ROJA							AMARILLA	ROJA							4	4	2	0	0	
TOTAL																																	50	30	5	4	2	



# Conteo de usuarios de la Playa

OCUPACION JUNIO TOTAL				
DIA	MATI	TARDE	TOTAL	
1	0	0	0	0
2	0	0	0	0
3	0	0	0	0
4	1240	1787	3027	3027
5	2365	3323	5688	5688
6	0	0	0	0
7	0	0	0	0
8	0	0	0	0
9	0	0	0	0
10	0	0	0	0
11	2793	3281	6074	6074
12	3517	5975	9492	9492
13	0	0	0	0
14	600	850	1450	1450
15	1106	1585	2691	2691
16	1020	1575	2595	2595
17	955	1487	2442	2442
18	1713	3140	4853	4853
19	2840	3040	5880	5880
20	515	880	1395	1395
21	465	109	574	574
22	177	78	255	255
23	435	63	498	498
24	3040	845	3885	3885
25	1643	2450	4093	4093
26	2680	2970	5650	5650
27	0	23	23	23
28	1120	2220	3340	3340
29	1075	1920	2995	2995
30	965	1320	2285	2285
31				
<b>TOTAL</b>	<b>30264</b>	<b>38921</b>	<b>69185</b>	<b>69185</b>

OCUPACION JUNIO GRAO				
DIA	MATI	TARDE	TOTAL	
1	0	0	0	0
2	0	0	0	0
3	0	0	0	0
4	35	17	52	52
5	65	53	118	118
6	0	0	0	0
7	0	0	0	0
8	0	0	0	0
9	0	0	0	0
10	0	0	0	0
11	73	51	124	124
12	67	52	119	119
13	0	0	0	0
14	14	0	14	14
15	71	25	96	96
16	20	25	45	45
17	25	17	42	42
18	13	40	53	53
19	40	40	80	80
20	15	30	45	45
21	15	4	19	19
22	7	8	15	15
23	15	0	15	15
24	40	25	65	65
25	43	50	93	93
26	80	70	150	150
27	0	0	0	0
28	20	20	40	40
29	25	20	45	45
30	15	20	35	35
31				
<b>TOTAL</b>	<b>684</b>	<b>205</b>	<b>1251</b>	<b>1251</b>

OCUPACION JUNIO MALVARROSA				
DIA	MATI	TARDE	TOTAL	
1	0	0	0	0
2	0	0	0	0
3	0	0	0	0
4	575	850	1425	1425
5	1100	1720	2820	2820
6	0	0	0	0
7	0	0	0	0
8	0	0	0	0
9	0	0	0	0
10	0	0	0	0
11	1220	1430	2650	2650
12	1550	2823	4373	4373
13	0	0	0	0
14	0	0	0	0
15	485	710	1195	1195
16	400	650	1050	1050
17	400	620	1020	1020
18	1100	1400	2500	2500
19	1400	1100	2500	2500
20	200	300	500	500
21	180	35	215	215
22	70	40	110	110
23	170	25	195	195
24	1600	250	1850	1850
25	800	1300	2100	2100
26	1100	1300	2400	2400
27	0	8	8	8
28	500	900	1400	1400
29	450	900	1350	1350
30	350	500	850	850
31	0	0	0	0
<b>TOTAL</b>	<b>13600</b>	<b>16861</b>	<b>30461</b>	<b>30461</b>

OCUPACION JUNIO EL ARENAL				
DIA	MATI	TARDE	TOTAL	
1	0	0	0	0
2	0	0	0	0
3	0	0	0	0
4	630	920	1550	1550
5	1200	1550	2750	2750
6	0	0	0	0
7	0	0	0	0
8	0	0	0	0
9	0	0	0	0
10	0	0	0	0
11	1500	1800	3300	3300
12	1900	3100	5000	5000
13	0	0	0	0
14	0	0	0	0
15	600	850	1450	1450
16	600	900	1500	1500
17	530	850	1380	1380
18	600	1700	2300	2300
19	1400	1900	3300	3300
20	300	550	850	850
21	270	70	340	340
22	100	30	130	130
23	250	38	288	288
24	1400	570	1970	1970
25	800	1100	1900	1900
26	1500	1600	3100	3100
27	0	15	15	15
28	600	1300	1900	1900
29	600	1000	1600	1600
30	600	800	1400	1400
31	0	0	0	0
<b>TOTAL</b>	<b>15380</b>	<b>20643</b>	<b>36023</b>	<b>36023</b>

USUARIOS PLAYAS DE BORRIANA 2022

OCUPACION JULIO EL ARENAL			
DIA	MATI	TARDE	
1	400	700	1100
2	1400	2000	3400
3	3100	1800	4900
4	700	1200	1900
5	600	1000	1600
6	100	600	700
7	800	1100	1900
8	1100	1300	2400
9	1900	1400	3300
10	2300	2050	4350
11	800	1200	2000
12	1100	1400	2500
13	750	1200	1950
14	1100	1600	2700
15	400	1200	1600
16	1000	1500	2500
17	3000	3200	6200
18	620	1200	1820
19	750	1200	1950
20	1000	1600	2600
21	800	1700	2500
22	650	1400	2050
23	1100	2000	3100
24	2500	3400	5900
25	1000	1500	2500
26	850	1400	2250
27	200	1000	1200
28	700	1400	2100
29	700	1100	1800
30	600	1000	1600
31	800	1600	2400
<b>TOTAL</b>	<b>16670</b>	<b>27400</b>	<b>78770</b>

OCUPACION JULIO MALVARROSA			
DIA	MATI	TARDE	
1	300	400	700
2	1250	2100	3350
3	3000	1700	4700
4	500	1000	1500
5	500	800	1300
6	40	450	490
7	600	1000	1600
8	950	1450	2400
9	1700	1250	2950
10	2000	2200	4200
11	620	820	1440
12	700	1100	1800
13	1000	1500	2500
14	900	1300	2200
15	400	1100	1500
16	800	1400	2200
17	3150	3000	6150
18	570	1400	1970
19	720	1400	2120
20	800	1300	2100
21	700	1300	2000
22	500	1600	2100
23	1000	1700	2700
24	1900	2200	4100
25	900	1200	2100
26	700	1200	1900
27	90	1100	1190
28	650	1600	2250
29	700	900	1600
30	450	1000	1450
31	900	1500	2400
<b>TOTAL</b>	<b>28990</b>	<b>41970</b>	<b>70960</b>

OCUPACION JULIO EL GRAO			
DIA	MATI	TARDE	
1	10	10	20
2	70	50	120
3	120	50	170
4	20	22	42
5	34	30	64
6	1	10	11
7	30	30	60
8	55	40	95
9	150	85	235
10	50	45	95
11	25	17	42
12	30	35	65
13	40	80	120
14	50	75	125
15	20	45	65
16	30	40	70
17	200	100	300
18	50	25	75
19	35	50	85
20	30	30	60
21	30	40	70
22	35	40	75
23	30	50	80
24	100	60	160
25	20	35	55
26	30	30	60
27	15	50	65
28	65	80	145
29	30	35	65
30	30	25	55
31	20	30	50
<b>TOTA</b>	<b>1455</b>	<b>1344</b>	<b>2799</b>

OCUPACION JULIO TOTAL			
DIA	MATI	TARDE	
1	1110	1820	2930
2	4150	6870	11020
3	3550	9770	13320
4	2222	3442	5664
5	1830	2964	4794
6	1060	1201	2261
7	2130	3560	5690
8	2790	4895	7685
9	2735	6485	9220
10	4295	8645	12940
11	2037	3482	5519
12	2535	4365	6900
13	2780	4570	7350
14	2975	5025	8000
15	2345	3165	5510
16	2940	4770	7710
17	6300	12650	18950
18	2625	3865	6490
19	2650	4155	6805
20	2930	4760	7690
21	3040	4570	7610
22	3040	4225	7265
23	3750	5880	9630
24	5660	10160	15820
25	2735	4655	7390
26	2630	4210	6840
27	2150	2455	4605
28	3080	4495	7575
29	2035	3465	5500
30	2025	3105	5130
31	3130	4850	7980
<b>TOTAL</b>	<b>89264</b>	<b>152529</b>	<b>241793</b>

USUARIOS PLAYAS DE BORRIANA 2022

OCUPACION AGOSTO EL ARENAL		
DIA	MATI	TARDE
1	900	1000
2	12500	8700
3	14000	8000
4	21000	15000
5	25000	9000
6	18000	17000
7	18000	11000
8	450	600
9	500	1200
10	1000	1800
11	1300	1900
12	1000	2500
13	900	700
14	1400	2200
15	1700	2600
16	1300	2000
17	1300	1700
18	1200	1800
19	1600	1800
20	1500	2100
21	2000	2100
22	900	1200
23	1100	1650
24	1000	1800
25	750	400
26	900	350
27	1000	850
28	1200	1500
29	800	1100
30	1100	1000
31	550	100
<b>TOTAL</b>	<b>135850</b>	<b>104650</b>

240500

OCUPACION AGOSTO MALVARROSA		
DIA	MATI	TARDE
1	700	850
2	8900	7000
3	11000	7000
4	13000	8500
5	19000	7500
6	11000	14000
7	14500	7000
8	400	550
9	430	1500
10	900	1300
11	1000	1500
12	950	3000
13	700	600
14	1100	2000
15	1800	2000
16	1100	1500
17	2000	1600
18	1000	1700
19	1200	1500
20	1300	2300
21	2050	1900
22	750	1000
23	1000	950
24	1800	1400
25	600	250
26	700	200
27	800	700
28	950	1100
29	700	950
30	1000	650
31	400	70
<b>TOTAL</b>	<b>102730</b>	<b>82070</b>

184800

OCUPACION AGOSTO EL GRAO		
DIA	MATI	TARDE
1	35	22
2	400	450
3	250	190
4	550	400
5	400	220
6	550	600
7	600	350
8	30	45
9	50	60
10	40	70
11	80	150
12	80	120
13	40	30
14	60	80
15	100	60
16	40	40
17	30	40
18	80	50
19	50	60
20	80	60
21	60	50
22	65	50
23	30	45
24	40	40
25	30	20
26	35	10
27	60	70
28	100	50
29	55	30
30	50	32
31	20	10
<b>TOTAL</b>	<b>4090</b>	<b>3504</b>

7594

OCUPACION AGOSTO TOTAL		
DIA	MATI	TARDE
1	1635	1872
2	21800	16150
3	25250	15190
4	34550	23900
5	44400	16720
6	29550	31600
7	33100	18350
8	880	1195
9	980	2760
10	1940	3170
11	2380	3550
12	2030	5620
13	1640	1330
14	2560	4280
15	3600	4660
16	2440	3540
17	3330	3340
18	2280	3550
19	2850	3360
20	2880	4460
21	4110	4050
22	1715	2250
23	2130	2645
24	2840	3240
25	1380	670
26	1635	560
27	1860	1620
28	2250	2650
29	1555	2080
30	2150	1682
31	970	180
<b>TOTAL</b>	<b>242670</b>	<b>190224</b>

432894

USUARIOS PLAYAS DE BORRIANA 2022

OCUPACION SEPTIEMBRE EL ARENAL		
DIA	MATI	TARDE
1	500	350
2	600	800
3	500	800
4	1200	1000
5		
6		
7		
8		
9		
10	800	800
11	1100	750
12		
13		
14		
15		
16		
17	530	600
18	50	80
19		
20		
21		
22		
23		
24	30	30
25	500	400
26		
27		
28		
29		
30		
31		
<b>TOTAL</b>	<b>5810</b>	<b>5610</b>

OCUPACION SEPTIEMBRE MALVARROSA		
DIA	MATI	TARDE
1	300	280
2	500	650
3	350	650
4	1000	850
5		
6		
7		
8		
9		
10	400	400
11	900	400
12		
13		
14		
15		
16		
17	350	300
18	40	100
19		
20		
21		
22		
23		
24	10	15
25	350	200
26		
27		
28		
29		
30		
31		
<b>TOTAL</b>	<b>4200</b>	<b>3845</b>

OCUPACION SEPTIEMBRE EL GRAO		
DIA	MATI	TARDE
1	40	20
2	40	50
3	60	40
4	80	35
5		
6		
7		
8		
9		
10	60	30
11	61	35
12		
13		
14		
15		
16		
17	30	30
18	5	5
19		
20		
21		
22		
23		
24	5	2
25	35	15
26		
27		
28		
29		
30		
31		
<b>TOTAL</b>	<b>416</b>	<b>262</b>

OCUPACION SEPTIEMBRE TOTAL		
DIA	MATI	TARDE
1	840	650
2	1140	1500
3	910	1490
4	2280	1885
5		
6		
7		
8		
9		
10	1260	1230
11	2061	1185
12		
13		
14		
15		
16		
17	910	930
18	95	185
19		
20		
21		
22		
23		
24	45	47
25	885	615
26		
27		
28		
29		
30		
31		
<b>TOTAL</b>	<b>10426</b>	<b>9717</b>

**USUARIOS PLAYAS DE BORRIANA 2022**

OCUPACION JUNIO TOTAL		
DIA	MATI	TARDE
1	0	0
2	0	0
3	0	0
4	1240	1787
5	2365	3323
6	0	0
7	0	0
8	0	0
9	0	0
10	0	0
11	2793	3281
12	3517	5975
13	0	0
14	600	850
15	1106	1585
16	1020	1575
17	955	1487
18	1713	3140
19	2840	3040
20	515	880
21	465	109
22	177	78
23	435	63
24	3040	845
25	1643	2450
26	2680	2970
27	0	23
28	1120	2220
29	1075	1920
30	965	1320
31	0	0
<b>TOTA</b>	<b>30264</b>	<b>38921</b>

OCUPACION JULIO TOTAL		
DIA	MATI	TARDE
1	1110	1820
2	4150	6870
3	3550	9770
4	2222	3442
5	1830	2964
6	1060	1201
7	2130	3560
8	2790	4895
9	2735	6485
10	4295	8645
11	2037	3482
12	2535	4365
13	2780	4570
14	2975	5025
15	2345	3165
16	2940	4770
17	6300	12650
18	2625	3865
19	2650	4155
20	2930	4760
21	3040	4570
22	3040	4225
23	3750	5880
24	5660	10160
25	2735	4655
26	2630	4210
27	2150	2455
28	3080	4495
29	2035	3465
30	2025	3105
31	3130	4850
<b>TOTA</b>	<b>89264</b>	<b>152529</b>

OCUPACION AGOSTO TOTAL		
DIA	MATI	TARDE
1	1635	1872
2	21800	16150
3	25250	15190
4	34550	23900
5	44400	16720
6	29550	31600
7	33100	18350
8	880	1195
9	980	2760
10	1940	3170
11	2380	3550
12	2030	5620
13	1640	1330
14	2560	4280
15	3600	4660
16	2440	3540
17	3330	3340
18	2280	3550
19	2850	3360
20	2880	4460
21	4110	4050
22	1715	2250
23	2130	2645
24	2840	3240
25	1380	670
26	1635	560
27	1860	1620
28	2250	2650
29	1555	2080
30	2150	1682
31	970	180
<b>TOTA</b>	<b>242670</b>	<b>190224</b>

OCUPACION SEPTIEMBRE TOTAL		
DIA	MATI	TARDE
1	840	650
2	1140	1500
3	910	1490
4	2280	1885
5	0	0
6	0	0
7	0	0
8	0	0
9	0	0
10	1260	1230
11	2061	1185
12	0	0
13	0	0
14	0	0
15	0	0
16	0	0
17	910	930
18	95	185
19	0	0
20	0	0
21	0	0
22	0	0
23	0	0
24	45	47
25	885	615
26	0	0
27	0	0
28	0	0
29	0	0
30	0	0
31	0	0
<b>TOTA</b>	<b>10426</b>	<b>9717</b>

OCUPACION TOTAL TEMPORADA		
DIA	MATI	TARDE
1	3585	4342
2	27090	24520
3	29710	26450
4	40292	31014
5	48595	23007
6	30610	32801
7	35230	21910
8	3670	6090
9	3715	9245
10	7495	13045
11	9271	11498
12	8082	15960
13	4420	5900
14	6135	10155
15	7051	9410
16	6400	9885
17	11495	18407
18	6713	10740
19	8340	10555
20	6325	10100
21	7615	8729
22	4932	6553
23	6315	8588
24	11585	14292
25	6643	8390
26	6945	7740
27	4010	4098
28	6450	9365
29	4665	7465
30	5140	6107
31	4100	5030
<b>TOTA</b>	<b>372624</b>	<b>391391</b>

# Rescates, Ayudas y Traslados

- **Rescate:** El patrón o socorrista debe acudir a rescatar al bañista que se encuentra en peligro, bien con la embarcación, bien a nado.
- **Ayuda:** Cuando el socorrista ayuda a salir del agua al bañista, pero sin riesgo alguno dado que el bañista no está en peligro
- **Traslado:** aviso a la ambulancia para trasladar a la víctima al hospital o centro de salud.

## RESCATES

	JUNIO	JULIO	AGOSTO	SEPTIEMBRE	TOTAL	FALLECIDOS
ARENAL	1	7	4	0	12	1
MALVARROSA	1	3	4	0	8	1
GRAO	0	0	0	0	0	0
<b>TOTAL</b>	<b>2</b>	<b>10</b>	<b>8</b>	<b>0</b>	<b>20</b>	<b>2</b>

## AYUDAS

	JUNIO	JULIO	AGOSTO	SEPTIEMBRE	TOTAL
ARENAL	1	1	3	0	5
MALVARROSA	1	1	2	0	4
GRAO	0	0	0	0	0
<b>TOTAL</b>	<b>2</b>	<b>2</b>	<b>5</b>	<b>0</b>	<b>9</b>

## TRASLADOS

	JUNIO	JULIO	AGOSTO	SEPTIEMBRE	TOTAL
ARENAL	0	2	3	1	6
MALVARROSA	0	1	1	0	2
GRAO	0	0	0	0	0
<b>TOTAL</b>	<b>0</b>	<b>3</b>	<b>4</b>	<b>1</b>	<b>8</b>



## INCIDENCIAS MAS RELEVANTES

### JUNIO

- 20-06: Rescate de 2 niñas de 12 años en Arenal a unos 70 metros de la orilla.

### JULIO

- 01-07: Rescate en espigón Malvarrosa/Arenal a unos 70 metros de la orilla frente al restaurante Manolo. Ondeaba la bandera amarilla.
- 03-07: Rescate de 6 personas en la parte del canal de embarcación de Arenal debido a la gran corriente de resaca.
- 13-07: Rescate en la zona del espigón de Malvarrosa/Arenal , niño con dificultad para salir del agua.

### AGOSTO

- 06-08: Rescate de madre e hijo en el espigón Arenal-Malvarrosa frente al restaurante Manolo. Distancia 40 metros y bandera amarilla
- 07-08: Fin del Festival Arenal Sound
- 04-08: Varón fallecido en la playa de Malvarrosa ahogado (17 años).
- 30-08: Varón francés de 73 años con antecedentes cardíacos atendido por posible infarto. Aviso al SAMU y traslado al hospital La Plana
- 30-08: Rescate de madre e hijo a 60 metros de la orilla. Bandera amarilla

### SEPTIEMBRE

No hay incidencias relevantes durante este mes de septiembre.

## PULSERAS IDENTIFICATIVAS PERSONAS PERDIDAS

### PLAYAS DE BORRIANA 2022

#### PULSERAS IDENTIFICATIVAS

MES	MALVARROSA	ARENAL	GRAO	TOTAL
JUNIO	0	0	0	0
JULIO	1	2	1	4
AGOSTO	2	3	0	5
SEPTIEMBRE	0	0	0	0
<b>TOTAL</b>	<b>3</b>	<b>5</b>	<b>1</b>	<b>9</b>

#### PERSONAS PERDIDAS

MES	MALVARROSA	ARENAL	GRAO	TOTAL
JUNIO	0	0	0	0
JULIO	1	1	0	2
AGOSTO	2	1	0	3
SEPTIEMBRE	0	0	0	0
<b>TOTAL</b>	<b>3</b>	<b>2</b>	<b>0</b>	<b>5</b>

# PLAYA ADAPTADA



## PLAYAS DE BURRIANA 2022

### PLAYA ADAPTADA MALVARROSA

#### PERSONAS EN POSTA


MES	DISC. FISICOS	PSIQUICOS	VISUALES/SENS ORIALES	TOTAL	PRESTAMO MATERIAL	
					Silla	Muletas
JUNIO	1	0	0	1	0	0
JULIO	0	1	0	1	1	2
AGOSTO	2	0	0	2	2	1
SEPTIEMBRE	0	0	0	0	0	0
<b>TOTAL</b>	<b>3</b>	<b>1</b>	<b>0</b>	<b>4</b>	<b>3</b>	<b>3</b>

### PLAYA ADAPTADA ARENAL

#### PERSONAS EN POSTA


MES	DISC. FISICOS	PSIQUICOS	VISUALES/SENS ORIALES	TOTAL	PRESTAMO MATERIAL	
					Silla	Muletas
JUNIO	1	1	0	2	1	1
JULIO	10	0	0	10	5	3
AGOSTO	6	1	0	7	3	2
SEPTIEMBRE	1	0	0	1		
<b>TOTAL</b>	<b>18</b>	<b>2</b>	<b>0</b>	<b>20</b>	<b>9</b>	<b>6</b>

# LIBRO DE RESIDUOS PLAYAS DE BURRIANA

  
Servicios Generales Comunitarios

**SISTEMA DE GESTIÓN AMBIENTAL JUNIO BURRIANA**

RESIDUOS	1	2	3	4	5	6	7	8	9	10	11	12	13	14	15	16	17	18	19	20	21	22	23	24	25	26	27	28	29	30	31	TOTAL	
SANITARIOS				0,100							0,200	0,200			0,200	0,200	0,200																0,900
ORGANIC				1,300							1,000	1,100			0,900	1,100	1,000	0,700	0,500	0,400	0,500	0,800	1,100	1,100	0,400	0,900	0,300	0,400	0,300		15,100		
ENVASES				0,500															0,600	0,600					0,300	0,600		0,600		0,700		4,500	
PAPEL																													0,500				0,500
VIDRIO																																	0,000
PUNZANTES																																	0,000
PILES/BATERIES																																	0,000
<b>TOTAL DIARIO</b>	<b>0,000</b>	<b>0,000</b>	<b>0,000</b>	<b>1,400</b>	<b>1,800</b>	<b>0,000</b>	<b>0,000</b>	<b>0,000</b>	<b>0,000</b>	<b>0,000</b>	<b>1,000</b>	<b>1,300</b>	<b>0,000</b>	<b>0,000</b>	<b>0,000</b>	<b>1,100</b>	<b>1,300</b>	<b>0,700</b>	<b>1,100</b>	<b>1,000</b>	<b>1,100</b>	<b>0,800</b>	<b>1,100</b>	<b>1,100</b>	<b>0,700</b>	<b>0,600</b>	<b>0,900</b>	<b>0,900</b>	<b>0,400</b>	<b>1,500</b>	<b>0,000</b>	<b>21,000</b>	

  
Servicios Generales Comunitarios

**SISTEMA DE GESTIÓN AMBIENTAL JULIO BURRIANA**

RESIDUOS	1	2	3	4	5	6	7	8	9	10	11	12	13	14	15	16	17	18	19	20	21	22	23	24	25	26	27	28	29	30	31	TOTAL		
SANITARIOS																																		0,000
ORGANIC	0,400	1,000	1,000	0,600	0,600	0,500	0,400	0,900	0,900	0,800	1,200	0,400	0,400	0,500	0,200	0,500	1,000	1,000	0,600	0,300	0,500	0,700	0,400	0,600	0,300	0,400	0,800	0,300	0,300	0,800		19,100		
ENVASES	0,400			0,400	0,300	0,300	0,400			0,600		0,200	0,200	0,200	0,300	0,400				0,200			0,600	0,500	0,200	0,500		0,400	0,400			6,500		
PAPEL																														0,900			0,900	
VIDRIO																																	0,000	
PUNZANTES																																	0,000	
PILES/BATERIES																																	0,000	
<b>TOTAL DIARIO</b>	<b>0,800</b>	<b>1,000</b>	<b>1,000</b>	<b>1,000</b>	<b>0,900</b>	<b>0,800</b>	<b>0,800</b>	<b>0,900</b>	<b>0,900</b>	<b>1,400</b>	<b>1,200</b>	<b>0,600</b>	<b>0,600</b>	<b>0,600</b>	<b>0,700</b>	<b>0,500</b>	<b>1,000</b>	<b>1,000</b>	<b>0,600</b>	<b>0,500</b>	<b>0,500</b>	<b>0,700</b>	<b>1,000</b>	<b>1,100</b>	<b>0,500</b>	<b>0,900</b>	<b>0,800</b>	<b>0,700</b>	<b>1,700</b>	<b>0,000</b>	<b>26,500</b>			

**SISTEMA DE GESTIÓN AMBIENTAL AGOSTO BURRIANA**

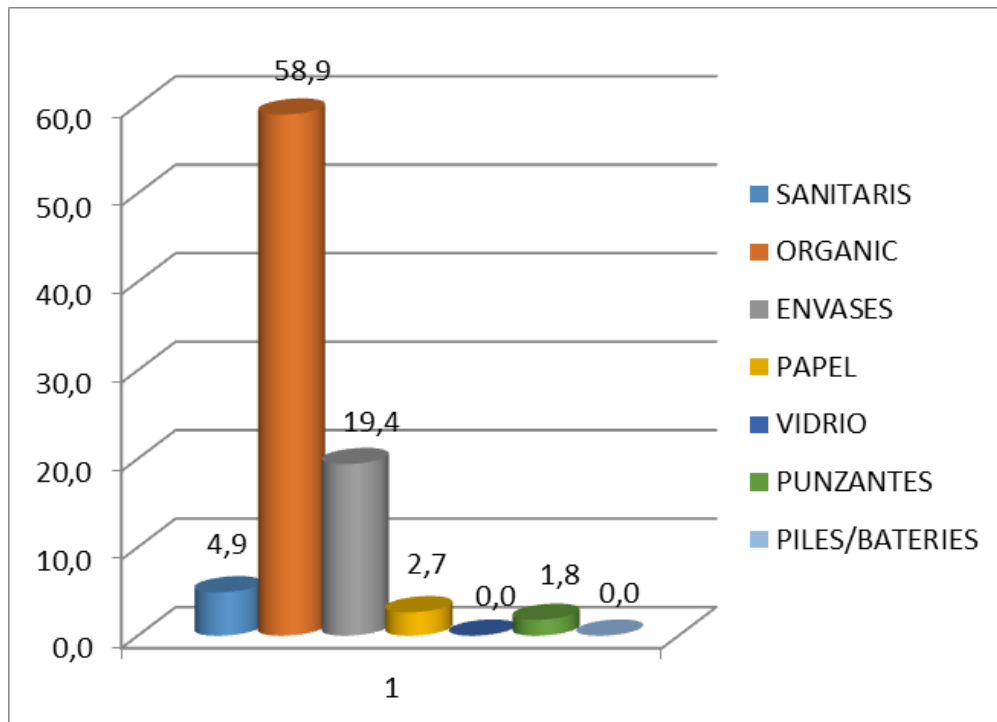
RESIDUS	1	2	3	4	5	6	7	8	9	10	11	12	13	14	15	16	17	18	19	20	21	22	23	24	25	26	27	28	29	30	31	TOTAL			
SANITARI																																			0,000
ORGANIC	0,800	1,500	0,800	1,100	1,100	1,100	1,100	1,100	0,700	0,400	0,300	1,000	1,000	0,700	0,400	0,300	0,400	0,300	0,800	0,900	1,000	0,300	1,100	0,700	0,300	0,700	0,500	0,300	0,600	0,400	1,000	22,300			
ENVASES			1,100	0,900		1,100				0,500	0,300	0,500	0,500		0,500	0,300	0,500				0,400		0,400			0,100	0,200	0,400					7,200		
PAPEL																																		1,000	
VIDRIO																																		0,000	
PUNZANTES																																		0,000	
PILES/BATERIES																																		0,000	
<b>TOTAL DIARIO</b>	0,800	1,500	1,900	2,000	1,100	2,200	1,100	0,700	0,700	0,900	0,600	1,000	0,500	1,000	1,200	0,700	0,800	0,800	0,900	1,000	0,700	1,100	1,100	0,300	0,700	0,600	0,300	0,800	0,800	2,000		30,500			

**SISTEMA DE GESTIÓN AMBIENTAL SEPTIEMBRE BURRIANA**

RESIDUS	1	2	3	4	5	6	7	8	9	10	11	12	13	14	15	16	17	18	19	20	21	22	23	24	25	26	27	28	29	30	31	TOTAL			
SANITARI																			4,000																4,000
ORGANIC	0,900	0,400		0,300					0,100	0,200						0,200	0,300																		2,400
ENVASES		0,200	0,300	0,300					0,100	0,200						0,100																			1,200
PAPEL																		0,250																0,250	
VIDRIO																																			0,000
PUNZANTES																																			0,000
PILES/BATERIES																				1,800															1,800
<b>TOTAL DIARIO</b>	0,900	0,600	0,300	0,600	0,000	0,000	0,000	0,000	0,000	0,200	0,400	0,000	0,000	0,000	0,000	0,000	0,300	0,300	6,050	0,000	0,000	0,000	0,000	0,000	0,000	0,000	0,000	0,000	0,000	0,000	0,000		9,650		

### SISTEMA DE GESTIÓN AMBIENTAL GENERAL

RESIDUS	JUNIO	JULIO	AGOSTO	SEPTIEMBRE	TOTAL
SANITARIS	0,900	0,000	0,000	4,000	4,9
ORGANIC	15,100	19,100	22,300	2,400	58,9
ENVASES	4,500	6,500	7,200	1,200	19,4
PAPEL	0,500	0,900	1,000	0,250	2,7
VIDRIO	0,000	0,000	0,000	0,000	0,0
PUNZANTES	0,000	0,000	0,000	1,800	1,8
PILES/BATERIES	0,000	0,000	0,000	0,000	0,0
	21,000	26,500	30,500	9,650	87,650




## RETIRADA DE RESIDUOS

**Initial**

The Experts in Hygiene

### Prueba de Servicio

<b>Razón Social</b>	PROVITA SDAD. COOP	<b>Nº de Cuenta</b>	027022383
<b>Centro</b>	POSTA DE SOCORRO PLAYA DE BORRIANA	<b>Nº de Contrato</b>	20044579/1
<b>Dirección</b>	AVDA DEL MEDITERRANEO Nº 133 BURRIANA CASTELLON 12530	<b>Contacto</b>	PASCU
		<b>Cargo</b>	RESPONSABLE
		<b>Teléfono</b>	916542222
		<b>Móvil</b>	676490418
		<b>Firmado por</b>	Roberto vicent
<b>Técnico</b>	35503 Bustamante Arenas	<b>Firma</b>	
<b>Fecha</b>	19-9-22		
<b>Hora de Inicio</b>	<b>Hora de Fin</b>		
08:03:06	08:37:41		



2022-09-19 08:37:23

Producto	Notas de Visita	Frec	Tipo de Visita	Cdad Servida
CMD056	CORTANTE Y PUNZANTE 5L	2	RM	1
MD0514	UNIDAD HOSPITALARIA SILVER 50L	2	RM	1

Rentokil Initial España, S.A. (Sec.8 Insc.126 Hoja M-38846) Tirant Lo Blanc 9 Bajo , Pol. Ind. De Aldaia , Aldaia , Valencia , 46960

t 900 81 41 40 f 91 131 63 71 e clientes@rentokil-initial.com w www.rentokil-initial.es

Este mensaje ha sido generado automáticamente. Por favor, no responda a este correo. La dirección del remitente no corresponde a una dirección real. Si tiene alguna pregunta o duda sobre este email o necesita ayuda, por favor contáctenos en: clientes@rentokil-initial.com o en el teléfono de nuestro centro de asistencia al cliente: 900 81 41 40

Saludos  
Equipo **ServiceTrak**  
**Rentokil Initial**  
C/ Mar Mediterráneo,  
San Fernando De Henares,  
Madrid, 28830

Una Compañía Rentokil Initial  
Aviso de confidencialidad: la información de este documento y de sus ficheros adjuntos es confidencial y puede estar legalmente protegida. Está dirigida solamente al destinatario original del mensaje. Las comunicaciones en internet pueden ser no seguras y por lo tanto Rentokil Initial España S.A. no acepta responsabilidad legal alguna sobre el contenido de este mensaje. Si usted no es el destinatario original de este correo, por favor notifiquenoslo inmediatamente y borre después este documento. No difunda el contenido de este documento a ninguna otra persona, ni haga copias del mismo. Puede incurrir en responsabilidades legales si hace caso omiso de este aviso.

## DOCUMENTO RETIRADA RESIDUOS PELIGROSOS: PUNZANTES Y CORTANTES

### DOCUMENTO DE IDENTIFICACIÓN

(Artículo 6 y Anexo I del RD 553/2020, BOE 19/06/2020)

Nº DI: DCS30280008415620220589901	DA: DA30460000515020210002456
Nº NT: NT30280008415620220161743	Fecha inicio traslado: 19/09/2022

Firma responsable envío



#### OPERADOR DE TRASLADO

Razón Social: SRCL CONSENER CEE SA CIF/NIF: A81098642 Dirección: C/ RIO EBRO SIN POLIGONO INDUSTRIAL FINANZAUTO CP: 28500 Municipio: ARGANDA DEL REY Provincia: Madrid CCAA: MADRID	Teléfono/FAX: 900922903 / Correo-e: Tipo de Operador: Agente de residuos peligrosos Contacto: Jose Homdedeu - clientes.espana@STERICYCLE.com NIMA: 2800084156 Nº Inscripción Registro de PyGR: 13A01A2100031568P País: España
---	---

#### ORIGEN DEL TRASLADO

Centro productor o poseedor de residuos o de la instalación origen del traslado

Centro: 1200007328 - PROVITA SOCIEDAD COOPERATIVA MADRILEÑA Razón Social: RENTOKIL INITIAL ESPAÑA SA CIF/NIF: F78B34603 Dirección: AVDA. MEDITERRANEO CP: 12530 Municipio: BURRIANA Provincia: Castellón CCAA: VALENCIANA	Teléfono/FAX: 966516101 / Correo-e: Contacto: NIMA: 1200007328 Nº Inscripción Registro de PyGR: 20617/P02/CV País: España Código CNAE: 4322.- Fontanería, instalaciones de sistemas de calefacción y aire acondicionado
--	---

Empresa autorizada para realizar las operaciones de tratamiento de residuos

Centro: Razón Social: CIF/NIF: Dirección: CP: Municipio: Provincia:	Teléfono/FAX: / Correo-e: Contacto: NIMA: Nº Inscripción Registro de PyGR: País: CCAA:
---	--

#### DESTINO DEL TRASLADO

Instalación de destino

Razón Social: SRCL Consenur CEE CIF/NIF: A81098642 Dirección: Calle de Onda nº24 Poligono Fuente Del Jarro CP: 46988 Municipio: A81901 - Paterna Provincia: 46 - Valencia CCAA: VALENCIANA Tratamiento: D15	Teléfono/FAX: 961500530 / 961500737et Correo-e: clientes@srclconsenur.es Contacto: Jorge Daimiel Perez Gonzalez - clientes.espana@STERICYCLE.com Tipo de Operador: G02-Gestor intermedio RP (almacenamiento) NIMA: 4800005150 - SRCL CONSENER CEE SAU4600005150 Nº Inscripción Registro de PyGR: 73/G02/CV País: España
--	---

Empresa autorizada a realizar el tratamiento del residuo

Razón Social: SRCL CONSENER CEE SAU CIF/NIF: A81098642 Dirección: Calle de Onda nº24 Poligono Fuente Del Jarro CP: 46988 Municipio: Paterna Provincia: Valencia CCAA: VALENCIANA	Teléfono/FAX: 961500530 / 961500737et Correo-e: info@consenur.es Contacto: Jorge Daimiel Perez Gonzalez - clientes.espana@STERICYCLE.com Tipo de Operador: Gestor intermedio RP (almacenamiento) NIMA: 4800005150 Nº Inscripción Registro de PyGR: 13E01A3000019132X País: España
--	---

#### CARACTERÍSTICAS DEL RESIDUO QUE SE TRASLADA

Código LER: 18 01 03 Descripción: 99 - 999 Residuo biosanitario especial	Características de la peligrosidad: HP9 Cantidad de residuos que se transportan (kg): 1.118 - 16
---	---

#### TRANSPORTISTA

Razón Social: RENTOKIL INITIAL ESPAÑA SA CIF/NIF: A28767671 Dirección: C/ DEL MAR MEDITERRANEO Nº1 CP: 28850 Municipio: SAN FERNANDO DE HENARES, MADRID Provincia: 28 CCAA: MADRID Matrícula: 0586HCG	Teléfono/FAX: 916514500 / Correo-e: clientes@roloconsenur.es Contacto: Departamento de logística NIMA: 280011611 Nº Inscripción Registro de PyGR: 13T01A1900010128T País: España
---	---

#### DATOS DE ACEPTACIÓN O RECHAZO

Fecha de entrega de residuos: Cantidad de residuos recibida (kg):	Aceptación o rechazo de residuos: Aceptación <input type="checkbox"/> Rechazo <input type="checkbox"/> En caso de rechazo y devolución al origen, indicar fecha de devolución:
--	---

Firma responsable destino:

Observaciones:

Este documento se presenta ante la autoridad competente de la CCAA de destino y es ésta la que remite este DI a la autoridad competente de la CCAA del origen de traslado.

Cliente: 1511977      Sitio: 674      Instalación: 461      Ruta: 800      Albarán: MDVL00514I




## DOCUMENTO RETIRADA RESIDUOS NO PELIGROSOS

### DOCUMENTO DE IDENTIFICACIÓN

(Artículo 6 y Anexo 1 del RD 553/2020, BOE 19/06/2020)

Nº DI: DCS30280008415620220569902	DA: DA30460000515020210002457
Nº NT: NT30280008415620220227234	Fecha inicio traslado: 19/09/2022

Firma responsable envío



#### OPERADOR DE TRASLADO

Razón Social: SRCL CONSENER CEE SA CIF/NIF: A81098642 Dirección: C/ RIO EBRO S/N POLIGONO INDUSTRIAL FINANZAUTO CP: 28500 Municipio: ARGANDA DEL REY Provincia: Madrid CCAA: MADRID	Teléfono/FAX: 900922903 / Correo-e: Tipo de Operador: Agente de residuos no peligrosos Contacto: Jose Homdadeu - clientes.espana@STERICYCLE.com NIMA: 2800C84156 Nº Inscripción Registro de PyGR: 13A02A2200031566P País: España
---	--

#### ORIGEN DEL TRASLADO

*Centro productor o poseedor de residuos o de la instalación origen del traslado*

Centro: 120007328 - PROVITA SOCIEDAD COOPERATIVA MADRILEÑA Razón Social: RENTOKIL INITAL ESPAÑA SA CIF/NIF: F78534603 Dirección: AVDA. MEDITERRANEO CP: 12530 Municipio: BURRIANA Provincia: Castellón CCAA: VALENCIANA	Teléfono/FAX: 966516101 / Correo-e: Contacto: NIMA: 120007328 Nº Inscripción Registro de PyGR: 1044/P04/CV País: España Código CNAE: 4322.- Fontanería, instalaciones de sistemas de calefacción y aire acondicionado
--	---

*Empresa autorizada para realizar las operaciones de tratamiento de residuos*

Centro: Razón Social: CIF/NIF: Dirección: CP: Municipio: Provincia:	Teléfono/FAX: / Correo-e: Contacto: NIMA: Nº Inscripción Registro de PyGR: País: CCAA:
---	--

#### DESTINO DEL TRASLADO

*Instalación de destino*

Razón Social: SRCL Consenur CEE CIF/NIF: A81098642 Dirección: Calle de Onda nº24 Poligono Fuente Del Jarro CP: 46988 Municipio: Paterna Provincia: 46 - Valencia CCAA: VALENCIANA Tratamiento: R12	Teléfono/FAX: 961500530 / 961500737et Correo-e: clientes@srclconsenur.es Contacto: Jorge Daimiel Perez Gonzalez - clientes.espana@STERICYCLE.com Tipo de Operador: G02-Gestor Intermedio RP (almacenamiento) NIMA: 4600005150 - SRCL CONSENER CEE SA/J4600005150 Nº Inscripción Registro de PyGR: 72B/G04/CV País: España
---	---

*Empresa autorizada a realizar el tratamiento del residuo*

Razón Social: SRCL CONSENER CEE SAU CIF/NIF: A81098642 Dirección: Calle de Onda nº24 Poligono Fuente Del Jarro CP: 46988 Municipio: Paterna Provincia: Valencia CCAA: VALENCIANA	Teléfono/FAX: 961500530 / 961500737et Correo-e: info@consenur.es Contacto: Jorge Daimiel Perez Gonzalez - clientes.espana@STERICYCLE.com Tipo de Operador: Gestor Intermedio RP (almacenamiento) NIMA: 4600005150 Nº Inscripción Registro de PyGR: 13E01A3000019132X País: España
--	---

#### CARACTERÍSTICAS DEL RESIDUO QUE SE TRASLADA

Código LER: 18 01 04 Descripción: 99 - 999 Residuos cuya recogida y eliminación no es objeto de requisitos especiales para prevenir infecciones (por ejemplo, vendajes, vaciados de yeso, ropa blanca, ropa desechable, pañales)	Características de la peligrosidad: 0 Cantidad de residuos que se transportan (kg):
---	--

1864 9/18

#### TRANSPORTISTA

Razón Social: RENTOKIL INITAL ESPAÑA SA CIF/NIF: A26767671 Dirección: C/ DEL MAR MEDITERRANEO Nº1 CP: 28850 Municipio: SAN FERNANDO DE HENARES. MADRID Provincia: 28 CCAA: MADRID Matricula: 0596HCG	Teléfono/FAX: 916514500 / Correo-e: clientes@srclconsenur.es Contacto: Departamento de logística NIMA: 2800111611 Nº Inscripción Registro de PyGR: País: España
--	--

#### DATOS DE ACEPTACIÓN O RECHAZO

Fecha de entrega de residuos: Cantidad de residuos recibida (kg):	Aceptación o rechazo de residuos: Aceptación <input type="checkbox"/> Rechazo <input type="checkbox"/> En caso de rechazo y devolución al origen, indicar fecha de devolución:
--	---

Firma responsable destino:

Observaciones:

Este documento se presenta ante la autoridad competente de la CCAA de destino y es ésta la que remite este DI a la autoridad competente de la CCAA del origen de traslado.

Cliente: 1511977      Sitio: 674      Instalación: 461      Ruta: 800      Alberán: MDVL005141

# USO DEL DESA Y OXIGENOTERAPIA

## USO DE DESA



	JUNIO	JULIO	AGOSTO	SEPTIEMBRE	TOTAL	FALLECIMIENTO
ARENAL	0	0	1	0	1	1
MALVARROSA	0	0	1	0	1	1
GRAO	0	0	0	0	0	0
<b>TOTAL</b>	0	0	2	0	2	2

## USO DE OXIGENOTERAPIA

	JUNIO	JULIO	AGOSTO	SEPTIEMBRE	TOTAL
ARENAL	0	0	2	0	2
MALVARROSA	0	0	1	0	1
GRAO	0	0	0	0	0
<b>TOTAL</b>	0	0	3	0	3

# SIMULACROS

## SIMULACROS PLAYA DE LA MALVARROSA SÁBADO, 3 DE SEPTIEMBRE DE 2022 Y PLAYA DEL ARENAL JUEVES 7 DE JULIO DE 2022



1) El socorrista de la Torre, en la playa de la Malvarrosa y en la Playa del Arenal, detecta desde su torre vigía a un usuario con problemas: se trata de un nadador cansado (distrés acuático) a unos 170 metros de la orilla. Dicho socorrista activa el protocolo de rescate comunicando "PREFERENTE" a través de su emisora portátil, así como breves detalles de la situación antes de entrar al agua a socorrer al usuario.

2) Coordinación recibe el mensaje y moviliza a la moto y la ambulancia, para prestar ayuda en el lugar de los hechos. La moto se encuentra en el puesto sanitario de la Malvarrosa y la ambulancia en el puesto sanitario del Arenal. Acude igualmente la embarcación con un socorrista que ayudará al compañero a subir a la víctima a la hawaiana (camilla de rescate).

3) Mientras la ambulancia se dirige por el paseo marítimo a la playa y la moto se dirige a la víctima, Coordinación lo hace con por la arena con el quad.

4) Coordinación llega al lugar de los hechos y evalúa la situación; espera a la ambulancia y se acerca a su posición si es necesario para agilizar la llegada del equipo sanitario a la orilla.

5) Allí esperan ya la moto y los dos socorristas que han remolcado con éxito a la víctima, evaluando el estado de la misma, que se encuentra fatigada y desorientada, pero consciente.



6) Los socorristas ponen a la víctima en PLS (posición lateral de seguridad) a la espera de la llegada inminente del TES (técnico en emergencias sanitarias) para hacer una revisión más exhaustiva del usuario.

7) Se decide evacuar a la víctima hacia la ambulancia que se encuentra en el paseo marítimo mediante el tablero espinal, apoyada en el quad y a su vez escoltadas tanto por los socorristas implicados en el rescate como por el técnico.



8) Una vez en la ambulancia se hacen las pertinentes comprobaciones del nivel de consciencia del usuario para decidir si es necesario o no ser evacuado a un centro sanitario (uso de tensiómetro y pulsioxímetro).

9) Coordinación trata de reunir toda información útil sobre la persona rescatada: nombre, apellidos, DNI, edad, procedencia, contacto, hora de llegada a la playa, etcétera.

10) Todo el equipo de salvamento y socorrismo de playas de Burriana vuelve a sus posiciones y se da por finalizado el rescate.

### **TIEMPOS DE REACCIÓN/LLEGADA SIMULACRO 3 SEPTIEMBRE 2022, PLAYA MALVARROSA**

- Socorrista acuático de *la Torre de la Malvarrosa* a víctima: 1 minuto y 56 segundos.
- Quad de coordinación a lugar de los hechos: 51 segundos.
- Moto acuática a víctima: 1 minuto y 59 segundos.
- Ambulancia a lugar de los hechos: 2 minutos y 25 segundos.

### **TIEMPOS DE REACCIÓN/LLEGADA SIMULACRO 7 JULIO 2022, PLAYA DEL ARENAL**

- Socorrista acuático de *la Torre vigía del Arenal* a víctima: 1 minuto y 45 segundos.
- Quad de coordinación a lugar de los hechos: 53 segundos.
- Moto acuática a víctima: 1 minuto y 55 segundos.
- Ambulancia a lugar de los hechos: 2 minutos y 30 segundos.