



**MAGNÍFIC
AJUNTAMENT
DE BURRIANA**

Dades d'atur registrat, d'afiliacions a la Seguretat Social i de contractació

Desembre de 2023

Índex

Index

	<u>Página</u>
1. Quadre de comandament de l'mercado laboral	3
<hr/>	
Atur registrat	
2. Atur registrat per gènere	4
3. Atur registrat per gènere: comparativa amb anys anteriors	5
4. Atur registrat per sectors d'activitat	6
5. Atur registrat per sectors d'activitat: comparativa amb anys anteriors	7
6. Atur registrat per grups d'edat	8
7. Atur registrat per nivell formatiu	9
8. Atur registrat per nivell formatiu: comparativa amb anys anteriors	10
<hr/>	
Afilacions a la Seguretat Social	
9. Afilacions a la Seguretat Social per règimens d'activitat	11
10. Afilacions a la Seguretat Social per règimens d'activitat: comparativa amb anys anteriors	12
<hr/>	
Contractes	
11. Dades de contractes per gènere	14
12. Dades de contractes per gènere: comparativa amb anys anteriors	15
13. Contractes per sectors d'activitat	16
14. Contractes per sectors d'activitat: comparativa amb anys anteriors	17
15. Contractes segons tipus	18
16. Contrates per tipus de jornada	19

1. Quadre de comandament de l'mercant laboral

Atur registrat

	Des. 2022			Des. 2023		
	Valor	Diferència		Valor	Diferència	
		Mensual	Anual		Mensual	Anual
Total	2.106	22 ▲	-38 ▼	2.070	11 ▲	-36 ▼
Homes	805	27 ▲	4 ▲	789	9 ▲	-16 ▼
Dones	1.301	-5 ▼	-42 ▼	1.281	2 ▲	-20 ▼
Taxa de desocupació	9,11	0,10 ▲	-0,24 ▼	8,77	0,05 ▲	-0,34 ▼
Agricultura	77	5 ▲	-25 ▼	82	5 ▲	5 ▲
Indústria	237	9 ▲	31 ▲	212	4 ▲	-25 ▼
Construcció	149	0 =	-7 ▼	166	9 ▲	17 ▲
Serveis	1.410	8 ▲	-22 ▼	1.368	6 ▲	-42 ▼
Sense feina anterior	233	0 =	-15 ▼	242	-13 ▼	9 ▲
Menys de 25 anys	154	15 ▲	-29 ▼	133	-6 ▼	-21 ▼
Entre 25 i 44 anys	831	7 ▲	-35 ▼	821	3 ▲	-10 ▼
Més de 44 anys	1.121	0 =	26 ▲	1.116	14 ▲	-5 ▼
Sense estudis o amb estudis primaris	1.518	23 ▲	-64 ▼	1.457	-8 ▼	-61 ▼
Graduat/ESO	187	1 ▲	9 ▲	210	7 ▲	23 ▲
Batxiller	93	5 ▲	5 ▲	94	1 ▲	1 ▲
FP/Cicles formatius	184	-4 ▼	3 ▲	184	10 ▲	0 =
Universitaris	124	-3 ▼	9 ▲	125	1 ▲	1 ▲

Afiliacions




	Des. 2022			Des. 2023		
	Valor	Diferència		Valor	Diferència	
		Mensual	Anual		Mensual	Anual
Població ocupada	8.904	-141 ▼	80 ▲	9.163	-110 ▼	259 ▲
Règim general	5.993	-80 ▼	131 ▲	6.206	-95 ▼	213 ▲
Règim agrari	501	-59 ▼	6 ▲	535	-4 ▼	34 ▲
Règim del mar	92	1 ▲	-6 ▼	77	0 =	-15 ▼
Població emprada en el règim de la llar	166	2 ▲	-7 ▼	164	0 =	-2 ▼
Autònoms	2.152	-5 ▼	-44 ▼	2.181	-11 ▼	29 ▲

Contractes

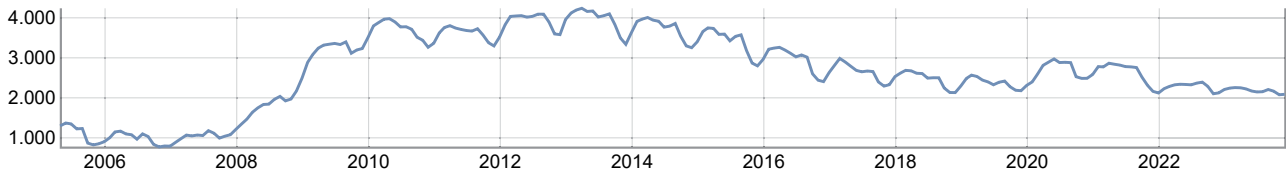
	Des. 2022			Des. 2023		
	Valor	Diferència		Valor	Diferència	
		Mensual	Anual		Mensual	Anual
Total	380	-539 ▼	-109 ▼	384	-439 ▼	4 ▲
Homes	174	-344 ▼	-88 ▼	202	-217 ▼	28 ▲
Dones	206	-195 ▼	-21 ▼	182	-222 ▼	-24 ▼
Agricultura	24	-359 ▼	-30 ▼	107	-158 ▼	83 ▲
Indústria	39	-24 ▼	-28 ▼	29	-15 ▼	-10 ▼
Construcció	33	-4 ▼	9 ▲	19	-25 ▼	-14 ▼
Serveis	284	-152 ▼	-60 ▼	229	-241 ▼	-55 ▼
Indefinits	140	-330 ▼	111 ▲	183	-461 ▼	43 ▲
Convertits a indefinits	23	4 ▲	0 =	16	3 ▲	-7 ▼
Temporals	217	-213 ▼	-220 ▼	185	19 ▲	-32 ▼
Contractes indefinits a homes	84	-233 ▼	66 ▲	105	-250 ▼	21 ▲
Jornada completa	192	-282 ▼	-164 ▼	205	24 ▲	13 ▲
Jornada parcial	188	-257 ▼	55 ▲	179	-463 ▼	-9 ▼

2. Atur registrat per gènere

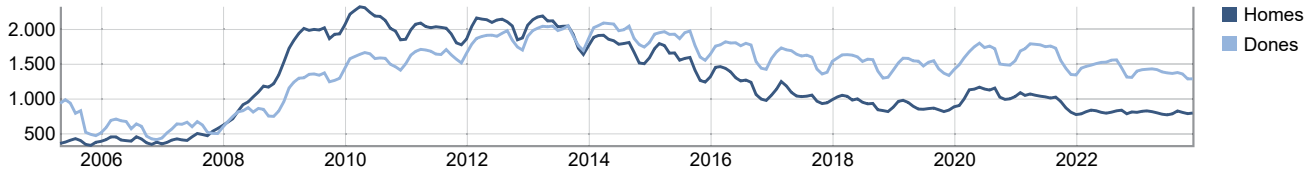
Dades mensuals d'atur registrat (últims 13 mesos)

	Des. 2022	Gen. 2023	Feb. 2023	Mar. 2023	Abr. 2023	Mai. 2023	Jun. 2023	Jul. 2023	Ago. 2023	Set. 2023	Oct. 2023	Nov. 2023	Des. 2023	
Total	2.106	2.191	2.226	2.238	2.233	2.205	2.152	2.129	2.135	2.190	2.149	2.059	2.070	
Homes	805	799	814	820	809	792	772	763	777	819	798	780	789	
Dones	1.301	1.392	1.412	1.418	1.424	1.413	1.380	1.366	1.358	1.371	1.351	1.279	1.281	




Evolució de l'atur registrat (des de maig de 2005)






Evolució de la distribució de l'atur registrat per gènere (des de maig de 2005)



Variacions mensuals (%) (últims 13 mesos)

	Des. 2022	Gen. 2023	Feb. 2023	Mar. 2023	Abr. 2023	Mai. 2023	Jun. 2023	Jul. 2023	Ago. 2023	Set. 2023	Oct. 2023	Nov. 2023	Des. 2023	
Total	1,06	4,04	1,60	0,54	-0,22	-1,25	-2,40	-1,07	0,28	2,58	-1,87	-4,19	0,53	
Homes	3,47	-0,75	1,88	0,74	-1,34	-2,10	-2,53	-1,17	1,83	5,41	-2,56	-2,26	1,15	
Dones	-0,38	6,99	1,44	0,42	0,42	-0,77	-2,34	-1,01	-0,59	0,96	-1,46	-5,33	0,16	


Variacions anuals (%) (últims 13 mesos)

	Des. 2022	Gen. 2023	Feb. 2023	Mar. 2023	Abr. 2023	Mai. 2023	Jun. 2023	Jul. 2023	Ago. 2023	Set. 2023	Oct. 2023	Nov. 2023	Des. 2023	
Total	-1,77	4,18	0,68	-1,19	-3,25	-5,00	-7,08	-7,72	-9,15	-7,75	-5,29	-1,20	-1,71	
Homes	0,50	4,17	4,76	1,61	-2,65	-3,65	-3,38	-3,05	-3,00	-0,24	-3,86	0,26	-1,99	
Dones	-3,13	4,19	-1,53	-2,74	-3,59	-5,74	-9,03	-10,13	-12,33	-11,72	-6,12	-2,07	-1,54	

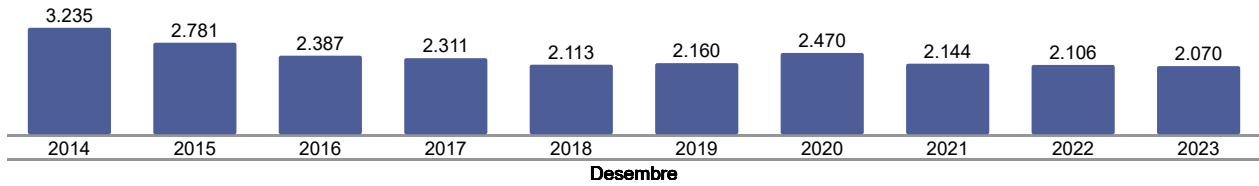
3. Atur registrat per gènere: comparativa amb anys anteriors

Comparativa con los datos del mismo mes en años anteriores

	Des. 2013	Des. 2014	Des. 2015	Des. 2016	Des. 2017	Des. 2018	Des. 2019	Des. 2020	Des. 2021	Des. 2022	Des. 2023
Total	3.319	3.235	2.781	2.387	2.311	2.113	2.160	2.470	2.144	2.106	2.070
Homes	1.630	1.498	1.234	970	936	810	831	993	801	805	789
Dones	1.689	1.737	1.547	1.417	1.375	1.303	1.329	1.477	1.343	1.301	1.281



Evolució de l'atur registrat

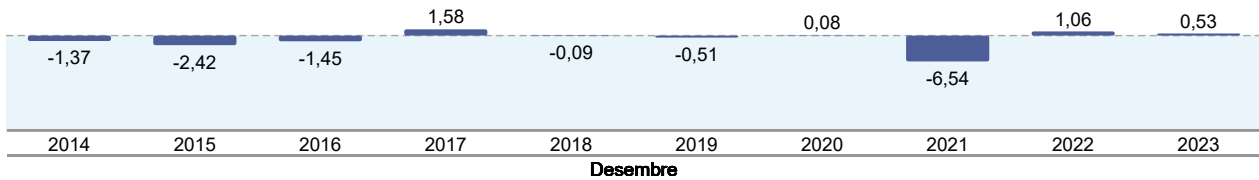


Evolució de l'augment/disminució del número d'aturats en el mes en anys anteriors

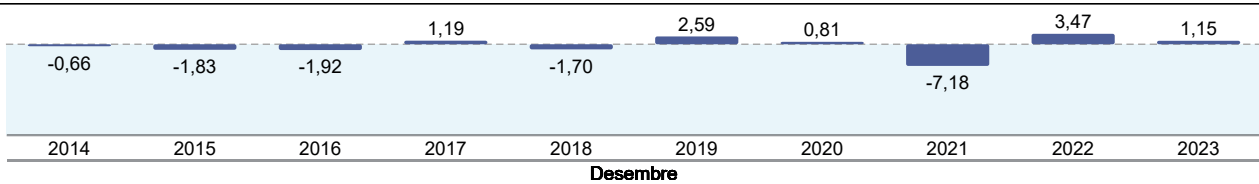
	Des. 2013	Des. 2014	Des. 2015	Des. 2016	Des. 2017	Des. 2018	Des. 2019	Des. 2020	Des. 2021	Des. 2022	Des. 2023
Total	-4,57	-1,37	-2,42	-1,45	1,58	-0,09	-0,51	0,08	-6,54	1,06	0,53
Homes	-5,23	-0,66	-1,83	-1,92	1,19	-1,70	2,59	0,81	-7,18	3,47	1,15
Dones	-3,92	-1,98	-2,89	-1,12	1,85	0,93	-2,35	-0,40	-6,15	-0,38	0,16



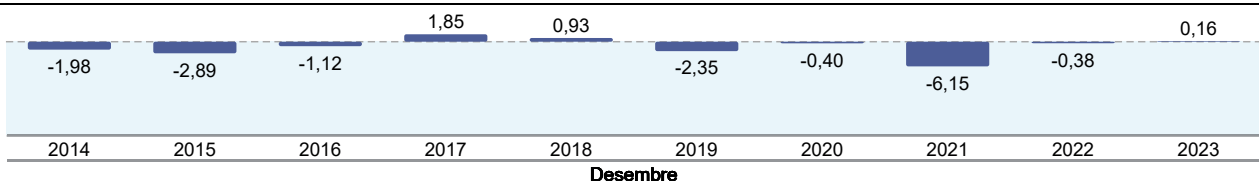
Evolució de l'augment/disminució del número d'aturats en el mes en anys anteriors



Evolució de l'augment/disminució del número d'homes en atur en el mes en anys anteriors








Evolució de l'augment/disminució del número de dones en atur en el mes en anys anteriors

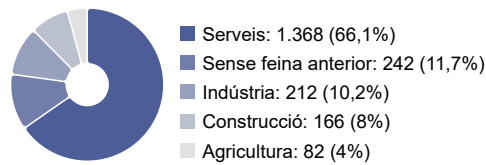


4. Atur registrat per sectors d'activitat

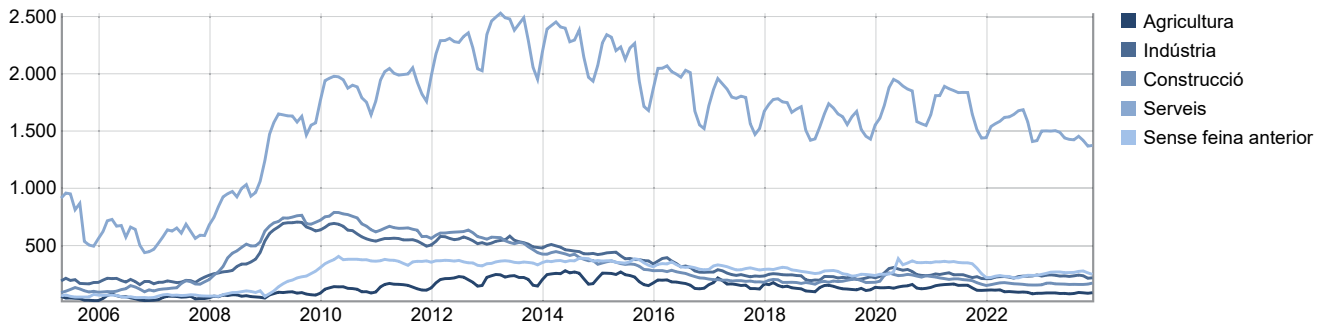
Dades mensuals d'atur registrat per sectors d'activitat (últims 13 mesos)

	Des. 2022	Gen. 2023	Feb. 2023	Mar. 2023	Abr. 2023	Mai. 2023	Jun. 2023	Jul. 2023	Ago. 2023	Set. 2023	Oct. 2023	Nov. 2023	Des. 2023	
Agricultura	77	77	80	80	80	75	76	72	75	84	81	77	82	
Indústria	237	227	235	238	234	227	229	224	229	236	230	208	212	
Construcció	149	151	165	166	159	158	157	154	155	154	154	157	166	
Serveis	1.410	1.494	1.495	1.493	1.497	1.482	1.433	1.421	1.417	1.448	1.412	1.362	1.368	
Sense feina anterior	233	242	251	261	263	263	257	258	259	268	272	255	242	



Distribució de l'atur per sectors d'activitat



Evolució de la distribució de l'atur per sectors d'activitat (des de maig de 2005)



Variacions mensuals (%) (últims 13 mesos)

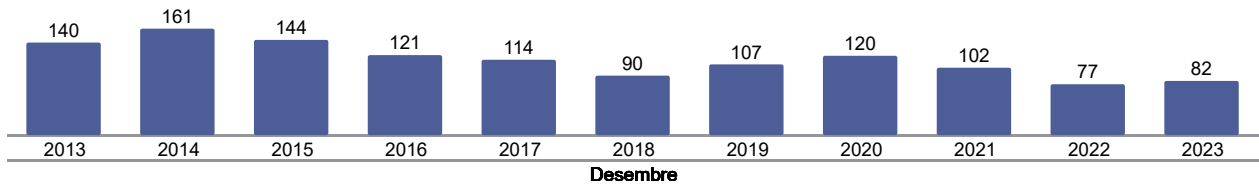
	Des. 2022	Gen. 2023	Feb. 2023	Mar. 2023	Abr. 2023	Mai. 2023	Jun. 2023	Jul. 2023	Ago. 2023	Set. 2023	Oct. 2023	Nov. 2023	Des. 2023	
Agricultura	6,94	0,00	3,90	0,00	0,00	-6,25	1,33	-5,26	4,17	12,00	-3,57	-4,94	6,49	
Indústria	3,95	-4,22	3,52	1,28	-1,68	-2,99	0,88	-2,18	2,23	3,06	-2,54	-9,57	1,92	
Construcció	0,00	1,34	9,27	0,61	-4,22	-0,63	-0,63	-1,91	0,65	-0,65	0,00	1,95	5,73	
Serveis	0,57	5,96	0,07	-0,13	0,27	-1,00	-3,31	-0,84	-0,28	2,19	-2,49	-3,54	0,44	
Sense feina anterior	0,00	3,86	3,72	3,98	0,77	0,00	-2,28	0,39	0,39	3,47	1,49	-6,25	-5,10	

Variacions anuals (%) (últims 13 mesos)

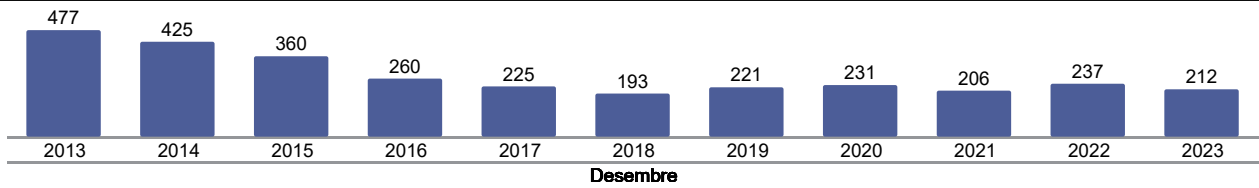
	Des. 2022	Gen. 2023	Feb. 2023	Mar. 2023	Abr. 2023	Mai. 2023	Jun. 2023	Jul. 2023	Ago. 2023	Set. 2023	Oct. 2023	Nov. 2023	Des. 2023	
Agricultura	-24,51	-25,96	-24,53	-23,08	-25,23	-16,67	-17,39	-19,10	-12,79	-4,55	-4,71	6,94	6,49	
Indústria	15,05	11,27	14,63	9,17	5,41	1,79	5,05	7,18	2,69	3,96	1,77	-8,77	-10,55	
Construcció	-4,49	4,14	8,55	3,75	-5,36	-7,06	-4,85	-3,75	-1,90	-0,65	2,67	5,37	11,41	
Serveis	-1,54	4,04	-2,48	-4,11	-5,19	-8,12	-11,38	-13,25	-15,20	-13,81	-10,29	-2,85	-2,98	
Sense feina anterior	-6,05	13,08	16,74	15,49	13,36	16,89	14,73	22,27	22,17	19,64	16,24	9,44	3,86	

5. Atur registrat per sectors d'activitat: comparativa amb anys anteriors

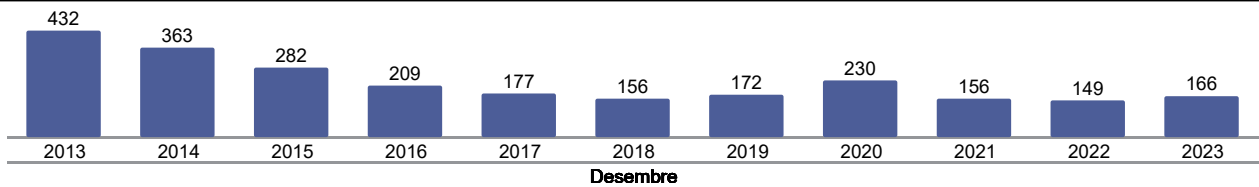
Agricultura



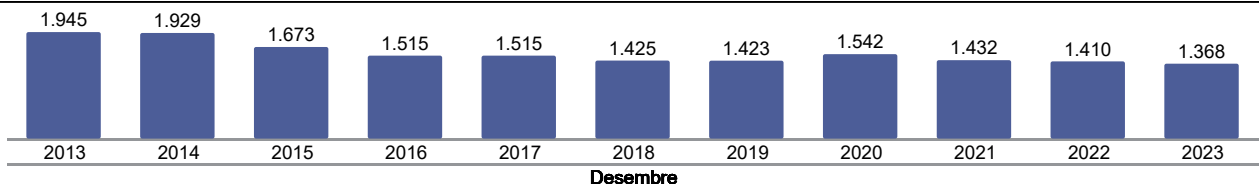
Indústria



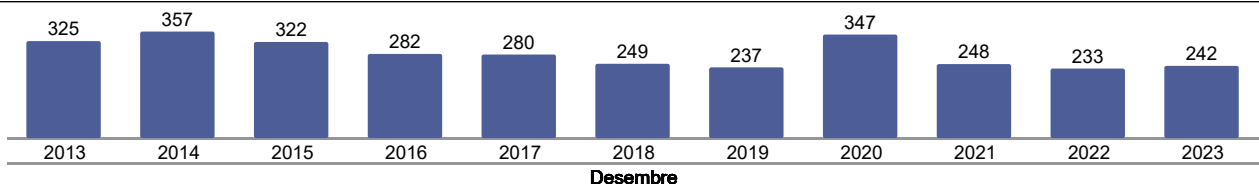
Construcció



Servicis






Sense ocupació ant.

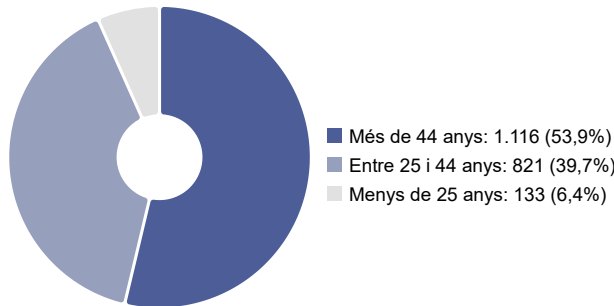


6. Atur registrat per grups d'edat

Dades mensuals d'atur registrat per grups d'edat (últims 13 mesos)

	Des. 2022	Gen. 2023	Feb. 2023	Mar. 2023	Abr. 2023	Mai. 2023	Jun. 2023	Jul. 2023	Ago. 2023	Set. 2023	Oct. 2023	Nov. 2023	Des. 2023	
Menys de 25 anys	154	154	153	159	162	149	136	137	141	166	162	139	133	
Entre 25 i 44 anys	831	882	906	908	882	875	861	848	853	871	846	818	821	
Més de 44 anys	1.121	1.155	1.167	1.171	1.189	1.181	1.155	1.144	1.141	1.153	1.141	1.102	1.116	




Distribució de l'atur registrat per grups d'edat






Evolució de la distribució de l'atur registrat per grups d'edat (des de maig de 2005)



Variacions anuals (%) (últims 13 mesos)






	Des. 2022	Gen. 2023	Feb. 2023	Mar. 2023	Abr. 2023	Mai. 2023	Jun. 2023	Jul. 2023	Ago. 2023	Set. 2023	Oct. 2023	Nov. 2023	Des. 2023	
Menys de 25 anys	10,79	0,00	-0,65	3,92	1,89	-8,02	-8,72	0,74	2,92	17,73	-2,41	-14,20	-4,32	
Entre 25 i 44 anys	0,85	6,14	2,72	0,22	-2,86	-0,79	-1,60	-1,51	0,59	2,11	-2,87	-3,31	0,37	
Més de 44 anys	0,00	3,03	1,04	0,34	1,54	-0,67	-2,20	-0,95	-0,26	1,05	-1,04	-3,42	1,27	

Variacions mensuals (%) (últims 13 mesos)

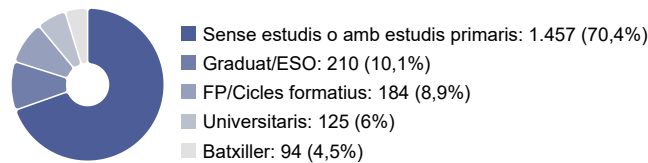
	Des. 2022	Gen. 2023	Feb. 2023	Mar. 2023	Abr. 2023	Mai. 2023	Jun. 2023	Jul. 2023	Ago. 2023	Set. 2023	Oct. 2023	Nov. 2023	Des. 2023	
Menys de 25 anys	-15,85	-5,52	-10,53	-10,17	-14,29	-9,70	-19,05	0,74	1,44	5,73	5,19	0,00	-13,64	
Entre 25 i 44 anys	-4,04	3,76	0,55	-1,09	-4,96	-5,81	-8,70	-11,57	-13,31	-11,57	-8,24	-0,73	-1,20	
Més de 44 anys	2,37	5,96	2,46	0,09	-0,17	-3,75	-4,15	-5,61	-7,01	-6,41	-4,36	-1,69	-0,45	

7. Atur registrat per nivell formatiu

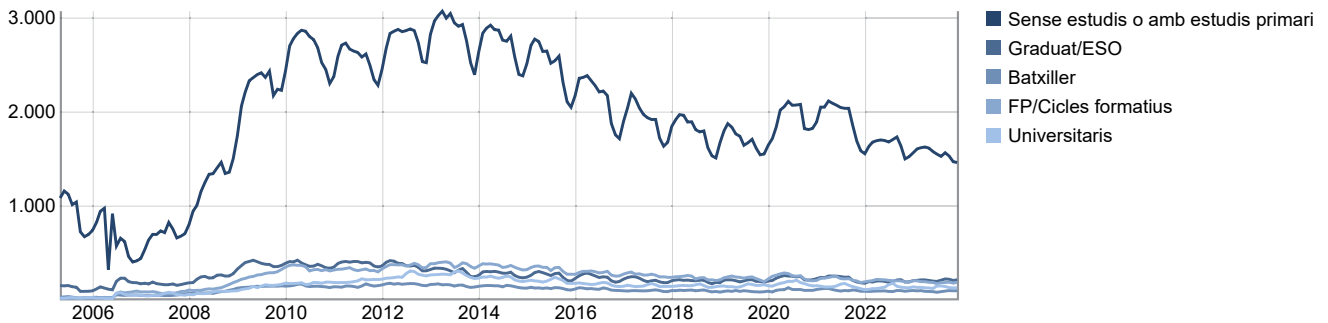
Dades mensuals d'atur registrat per nivell formatiu (últims 13 mesos)

	Des. 2022	Gen. 2023	Feb. 2023	Mar. 2023	Abr. 2023	Mai. 2023	Jun. 2023	Jul. 2023	Ago. 2023	Set. 2023	Oct. 2023	Nov. 2023	Des. 2023	
Sense estudis o amb estudis primaris	1.518	1.559	1.602	1.614	1.622	1.610	1.573	1.546	1.522	1.561	1.526	1.465	1.457	
Graduat/ESO	187	201	204	209	209	203	196	193	206	219	216	203	210	
Batxiller	93	96	92	95	87	86	84	77	84	90	95	93	94	
FP/Cicles formatius	184	200	199	190	190	183	181	168	179	181	186	174	184	
Universitaris	124	135	129	130	125	123	118	145	144	139	126	124	125	






Distribució de l'atur per nivells formatius, Agost 2023








Evolució de la distribució d'atur per nivell formatiu (des de maig de 2005)



Variacions mensuals (%) (últims 13 mesos)

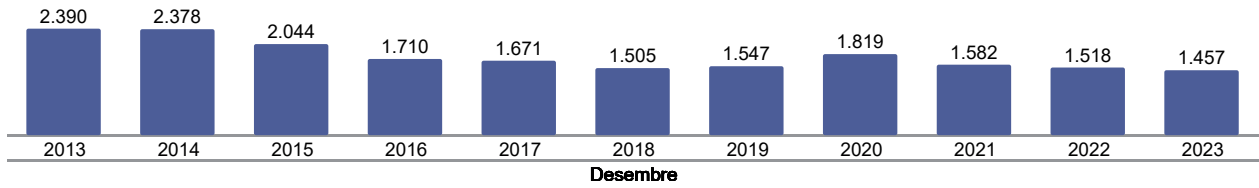
	Des. 2022	Gen. 2023	Feb. 2023	Mar. 2023	Abr. 2023	Mai. 2023	Jun. 2023	Jul. 2023	Ago. 2023	Set. 2023	Oct. 2023	Nov. 2023	Des. 2023	
Sense estudis o amb estudis primaris	1,54	2,70	2,76	0,75	0,50	-0,74	-2,30	-1,72	-1,55	2,56	-2,24	-4,00	-0,55	
Graduat/ESO	0,54	7,49	1,49	2,45	0,00	-2,87	-3,45	-1,53	6,74	6,31	-1,37	-6,02	3,45	
Batxiller	5,68	3,23	-4,17	3,26	-8,42	-1,15	-2,33	-8,33	9,09	7,14	5,56	-2,11	1,08	
FP/Cicles formatius	-2,13	8,70	-0,50	-4,52	0,00	-3,68	-1,09	-7,18	6,55	1,12	2,76	-6,45	5,75	
Universitaris	-2,36	8,87	-4,44	0,78	-3,85	-1,60	-4,07	22,88	-0,69	-3,47	-9,35	-1,59	0,81	

Variacions anuals (%) (últims 13 mesos)

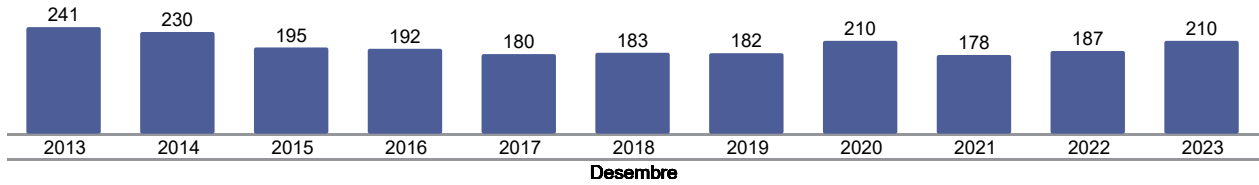
	Des. 2022	Gen. 2023	Feb. 2023	Mar. 2023	Abr. 2023	Mai. 2023	Jun. 2023	Jul. 2023	Ago. 2023	Set. 2023	Oct. 2023	Nov. 2023	Des. 2023	
Sense estudis o amb estudis primaris	-4,05	0,58	-1,66	-3,58	-3,97	-5,13	-6,92	-7,70	-10,52	-9,72	-6,61	-2,01	-4,02	
Graduat/ESO	5,06	16,18	6,81	12,37	5,56	2,53	1,55	5,46	7,85	5,29	2,37	9,14	12,30	
Batxiller	5,68	9,09	6,98	7,95	-3,33	-5,49	-8,70	-10,47	-1,18	-6,25	0,00	5,68	1,08	
FP/Cicles formatius	1,66	6,38	1,53	-5,47	-11,63	-13,27	-13,81	-17,65	-10,50	-9,50	-6,06	-7,45	0,00	
Universitaris	7,83	29,81	18,35	12,07	7,76	-0,81	-9,92	-8,81	-16,76	-1,42	-3,82	-2,36	0,81	

8. Atur registrat per nivell formatiu: comparativa amb anys anteriors

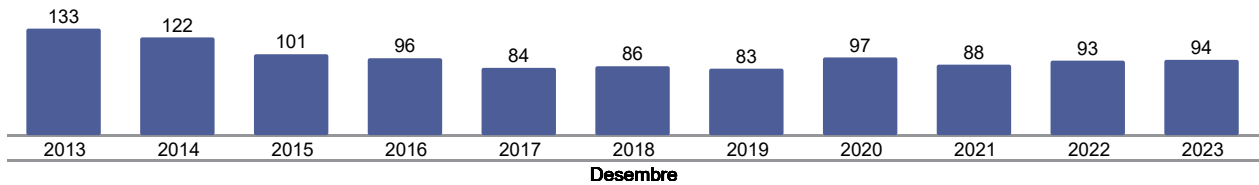
Primaria



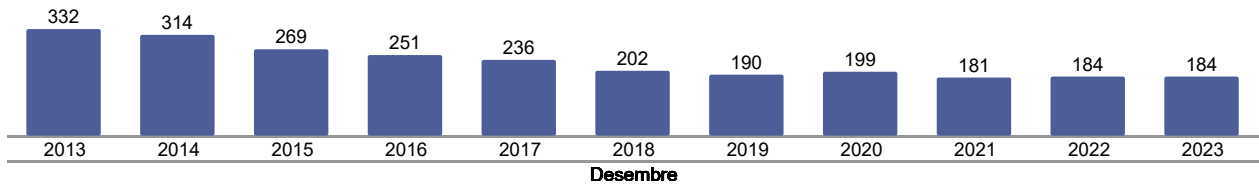
Graduat/ESO



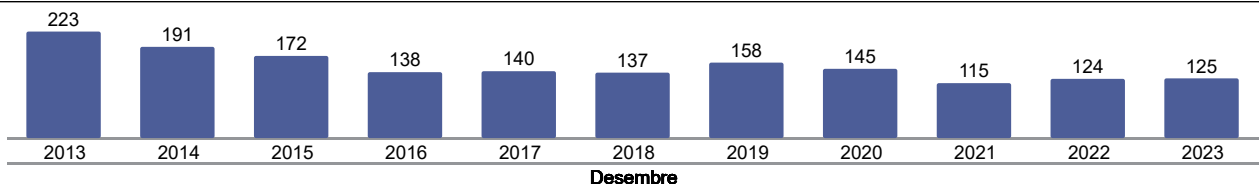
Batxillerat



FP/Cicles formatius








Universitaris

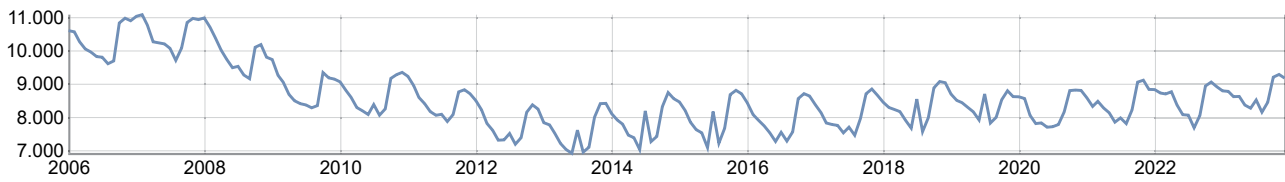


9. Afiliacions a la Seguretat Social per règims d'activitat

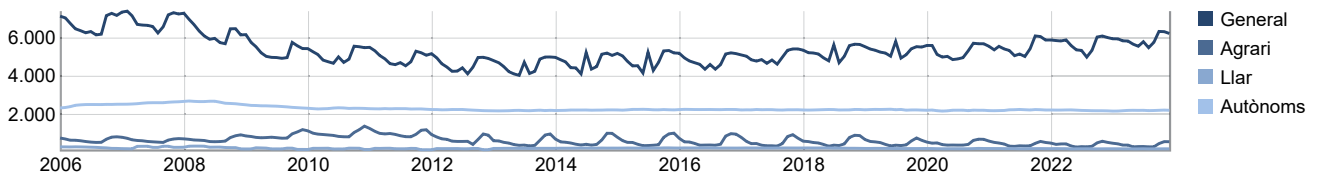
Afiliacions a la Seguretat Social per règims d'activitat

	Des. 2022	Gen. 2023	Feb. 2023	Mar. 2023	Abr. 2023	Mai. 2023	Jun. 2023	Jul. 2023	Ago. 2023	Set. 2023	Oct. 2023	Nov. 2023	Des. 2023	
Població ocupada	8.904	8.780	8.764	8.606	8.612	8.354	8.259	8.506	8.140	8.435	9.191	9.273	9.163	
Règim general	5.993	5.928	5.923	5.821	5.810	5.647	5.536	5.775	5.461	5.743	6.312	6.301	6.206	
Règim agrari	501	456	423	358	358	265	280	283	266	267	438	539	535	
Població emprada en el règim de la llar	166	166	166	162	163	160	160	166	159	163	162	164	164	
Autònoms	2.152	2.139	2.142	2.159	2.176	2.181	2.177	2.180	2.164	2.170	2.181	2.192	2.181	






Evolució de les afiliacions a la Seguretat Social (des de gener de 2006)








Evolució de la distribució de les afiliacions a la Seguretat Social per règims d'activitat (des de gener de 2006)



Variacions mensuals (%) (últims 13 mesos)

	Des. 2022	Gen. 2023	Feb. 2023	Mar. 2023	Abr. 2023	Mai. 2023	Jun. 2023	Jul. 2023	Ago. 2023	Set. 2023	Oct. 2023	Nov. 2023	Des. 2023	
Població ocupada	-1,56	-1,39	-0,18	-1,80	0,07	-3,00	-1,14	2,99	-4,30	3,62	8,96	0,89	-1,19	
Règim general	-1,32	-1,08	-0,08	-1,72	-0,19	-2,81	-1,97	4,32	-5,44	5,16	9,91	-0,17	-1,51	
Règim agrari	-10,54	-8,98	-7,24	-15,37	0,00	-25,98	5,66	1,07	-6,01	0,38	64,04	23,06	-0,74	
Població emprada en el règim de la llar	1,22	0,00	0,00	-2,41	0,62	-1,84	0,00	3,75	-4,22	2,52	-0,61	1,23	0,00	
Autònoms	-0,23	-0,60	0,14	0,79	0,79	0,23	-0,18	0,14	-0,73	0,28	0,51	0,50	-0,50	

Variacions anuals (%) (últims 13 mesos)

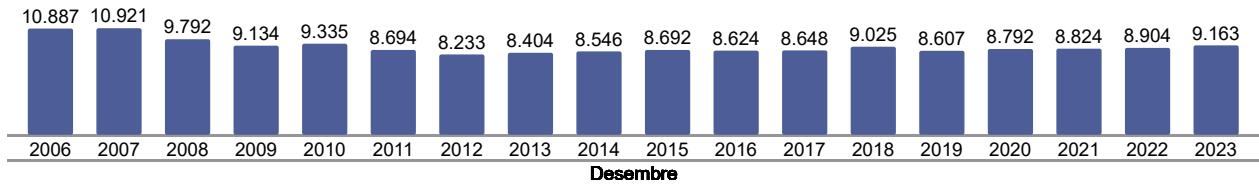
	Des. 2022	Gen. 2023	Feb. 2023	Mar. 2023	Abr. 2023	Mai. 2023	Jun. 2023	Jul. 2023	Ago. 2023	Set. 2023	Oct. 2023	Nov. 2023	Des. 2023	
Població ocupada	0,91	-0,43	0,57	-0,93	-1,61	-0,01	2,42	5,66	6,13	4,93	2,97	2,52	2,91	
Règim general	2,23	1,07	1,53	0,14	-0,99	1,38	3,55	8,57	9,95	7,87	4,87	3,75	3,55	
Règim agrari	1,21	-1,72	7,09	-14,56	-14,96	-14,52	10,67	2,17	-0,75	-9,49	-7,98	-3,75	6,79	
Població emprada en el règim de la llar	-4,05	-3,49	-5,68	-5,81	-4,68	1,27	-1,84	0,61	-4,79	0,62	0,62	0,00	-1,20	
Autònoms	-2,00	-2,64	-2,28	-1,55	-1,05	-0,95	-0,55	0,23	-0,23	0,46	1,07	1,62	1,35	

10. Afiliacions a la Seguretat Social per règimens d'activitat: comparativa amb anys anteriors

Comparativa amb les dades del mes en anys anteriors

	Des. 2012	Des. 2013	Des. 2014	Des. 2015	Des. 2016	Des. 2017	Des. 2018	Des. 2019	Des. 2020	Des. 2021	Des. 2022	Des. 2023
Règim general	4.897	4.974	5.057	5.186	5.151	5.396	5.630	5.493	5.667	5.862	5.993	6.206
Règim agrari	878	941	973	984	932	721	856	609	660	495	501	535
Població emprada en el règim de la llar	117	189	201	206	202	205	188	179	180	173	166	164
Autònoms	2.158	2.181	2.202	2.202	2.222	2.210	2.222	2.191	2.183	2.196	2.152	2.181

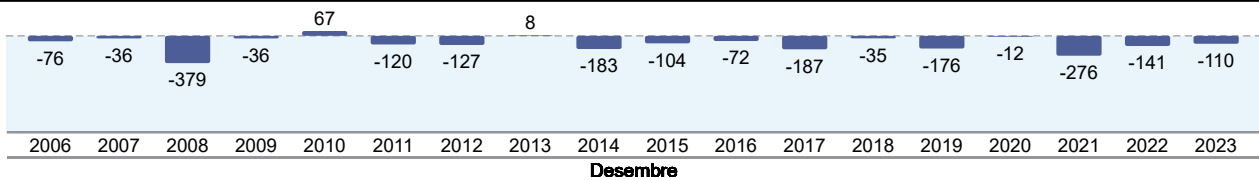
Evolució de les dades de les afiliacions del mes de agost en anys anteriors



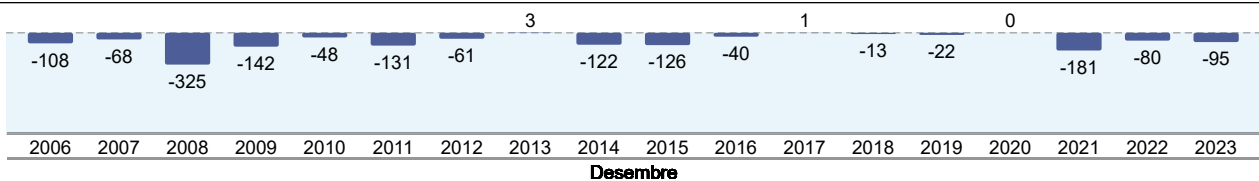
Evolució de l'augment/disminució de les afiliacions del mes en anys anteriors

	Des. 2012	Des. 2013	Des. 2014	Des. 2015	Des. 2016	Des. 2017	Des. 2018	Des. 2019	Des. 2020	Des. 2021	Des. 2022	Des. 2023
Població ocupada	-127	8	-183	-104	-72	-187	-35	-176	-12	-276	-141	-110
Règim general	-61	3	-122	-126	-40	1	-13	-22	0	-181	-80	-95
Règim agrari	-62	55	-4	38	-25	-183	-17	-122	-7	-55	-59	-4
Població emprada en el règim de la llar	2	-1	1	-6	-1	-1	-4	2	-6	-3	2	0
Autònoms	-5	14	1	-7	-3	2	-3	-10	1	-16	-5	-11

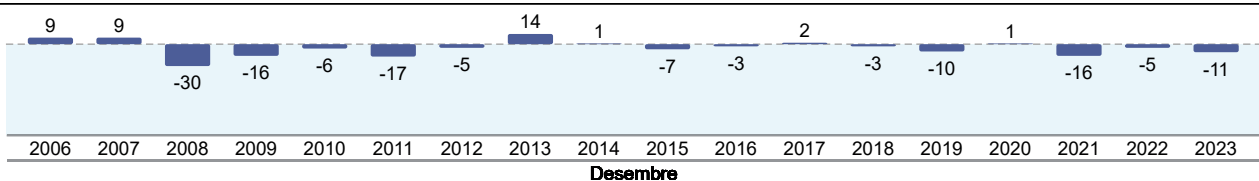
Evolució de l'augment/disminució de les afiliacions del mes en anys anteriors



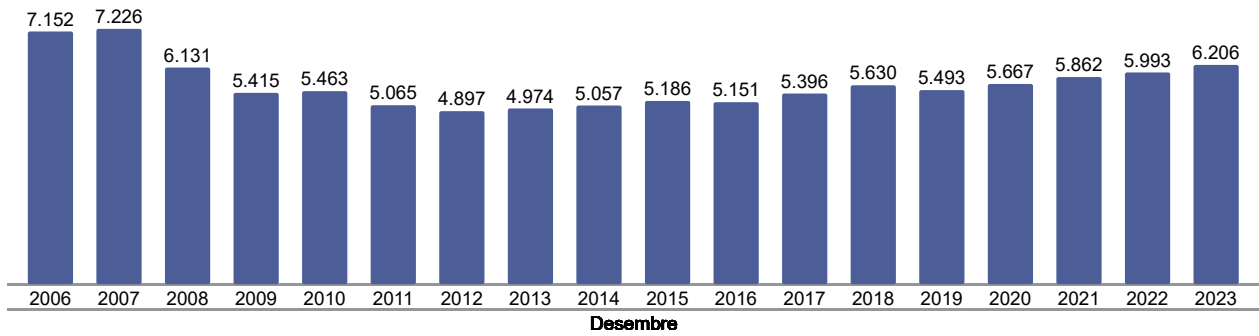
Evolució de l'augment/disminució de les afiliacions al règim general del mes en anys anteriors



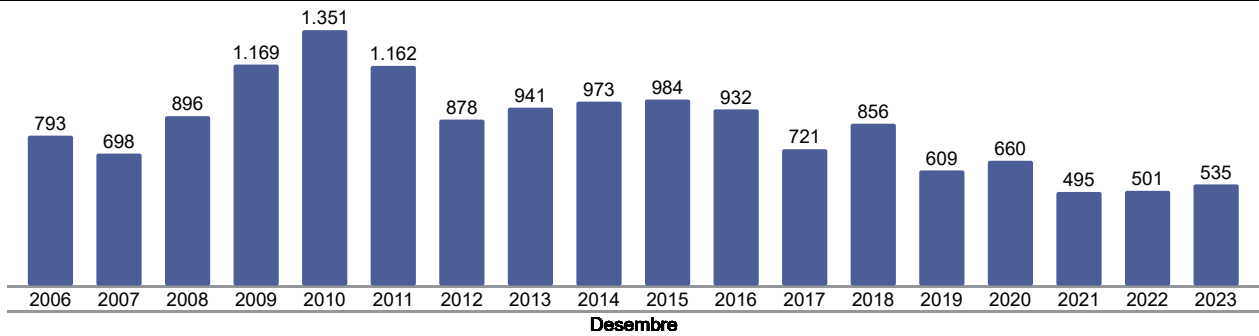
Evolució de l'augment/disminució dels autònoms del mes en anys anteriors



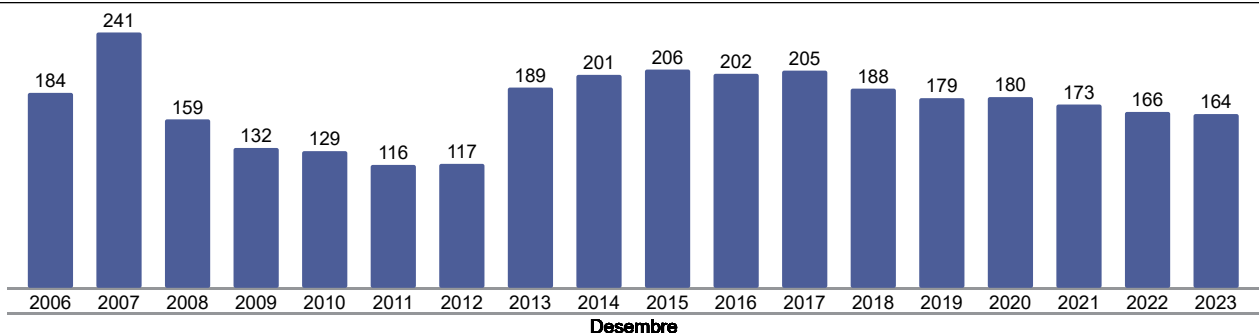
Afiliacions al Règim General



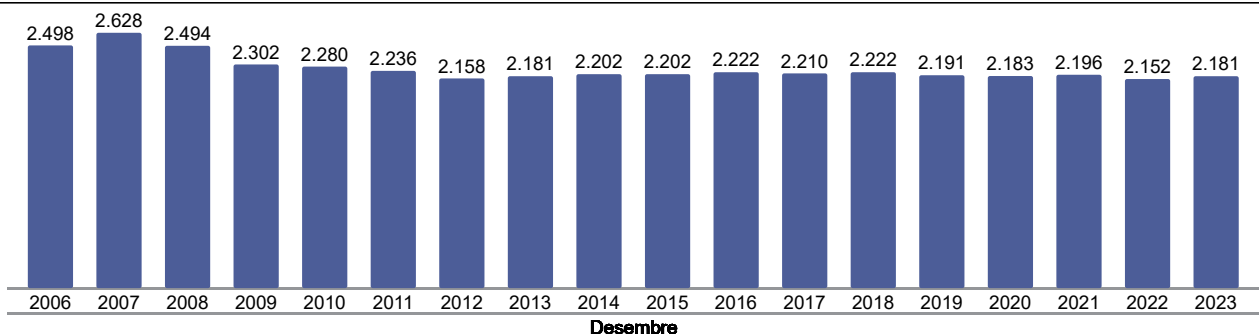
Afiliacions al Règim Agrari



Afiliacions al Règim Llar






Autònoms

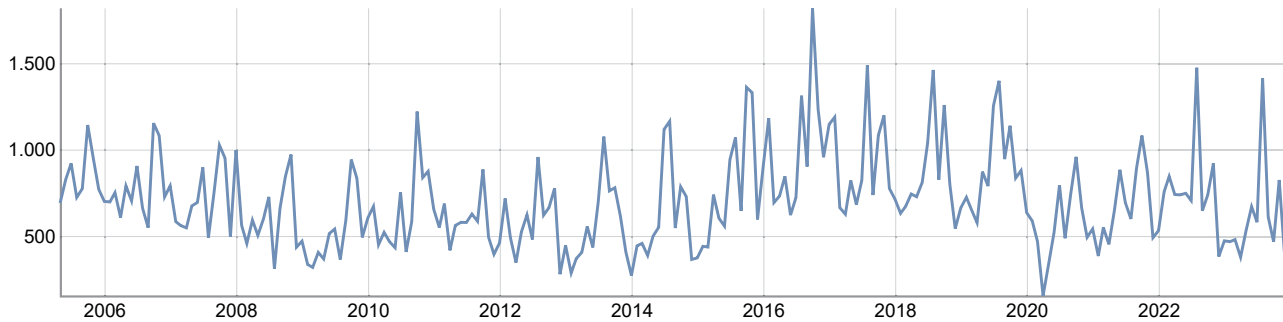


11. Dades de contractes per genere

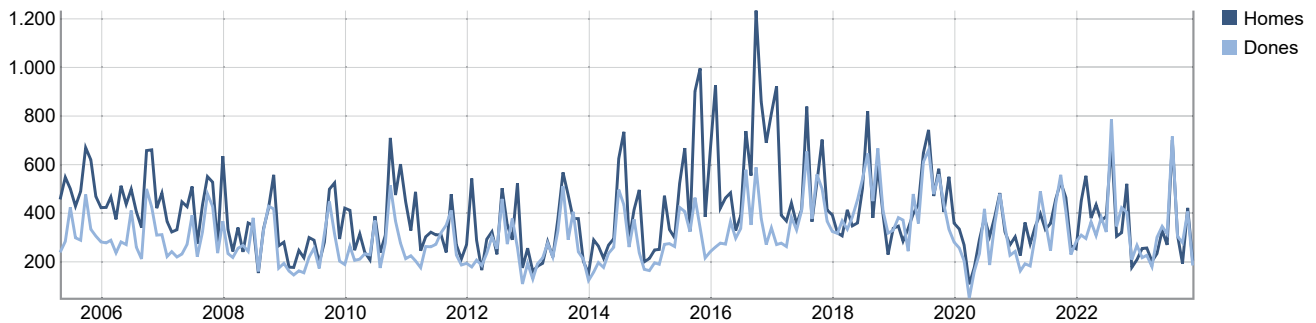
Autònoms

	Des. 2022	Gen. 2023	Feb. 2023	Mar. 2023	Abr. 2023	Mai. 2023	Jun. 2023	Jul. 2023	Ago. 2023	Set. 2023	Oct. 2023	Nov. 2023	Des. 2023	
Total	380	471	466	478	376	529	669	579	1.411	609	466	823	384	
Homes	174	206	252	254	199	231	326	267	698	307	190	419	202	
Dones	206	265	214	224	177	298	343	312	713	302	276	404	182	




Evolució del número de contractes (des de maig de 2005)






Evolució de la distribució del número de contractes per gènere (des de maig de 2005)



Variacions mensuals (%) (últims 13 mesos)

	Des. 2022	Gen. 2023	Feb. 2023	Mar. 2023	Abr. 2023	Mai. 2023	Jun. 2023	Jul. 2023	Ago. 2023	Set. 2023	Oct. 2023	Nov. 2023	Des. 2023	
Total	-58,65	23,95	-1,06	2,58	-21,34	40,69	26,47	-13,45	143,70	-56,84	-23,48	76,61	-53,34	
Homes	-66,41	18,39	22,33	0,79	-21,65	16,08	41,13	-18,10	161,42	-56,02	-38,11	120,53	-51,79	
Dones	-48,63	28,64	-19,25	4,67	-20,98	68,36	15,10	-9,04	128,53	-57,64	-8,61	46,38	-54,95	

Variacions anuals (%) (últims 13 mesos)

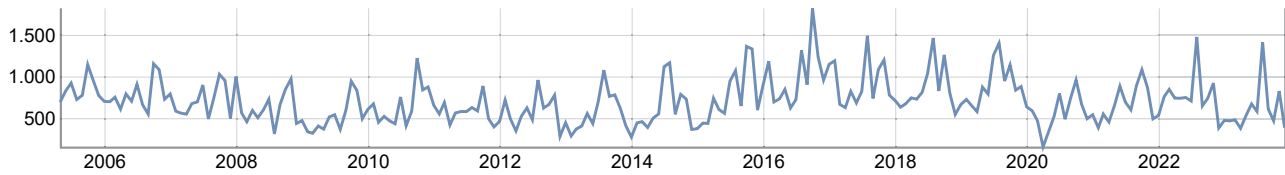
	Des. 2022	Gen. 2023	Feb. 2023	Mar. 2023	Abr. 2023	Mai. 2023	Jun. 2023	Jul. 2023	Ago. 2023	Set. 2023	Oct. 2023	Nov. 2023	Des. 2023	
Total	-22,29	-11,13	-38,28	-43,36	-49,12	-28,22	-10,32	-17,76	-4,21	-5,58	-36,77	-10,45	1,05	
Homes	-33,59	-17,93	-43,75	-53,90	-47,21	-46,53	-10,93	-30,47	1,16	1,66	-40,06	-19,11	16,09	
Dones	-9,25	-5,02	-30,29	-23,55	-51,10	-2,30	-9,74	-2,50	-8,94	-11,95	-34,29	0,75	-11,65	

12. Dades de contractes per genere: comparativa amb anys anteriors

Comparativa amb les dades del mes d'anys anteriors

	Des. 2011	Des. 2012	Des. 2013	Des. 2014	Des. 2015	Des. 2016	Des. 2017	Des. 2018	Des. 2019	Des. 2020	Des. 2021	Des. 2022	Des. 2023
Total	393	278	407	363	595	955	774	542	878	491	489	380	384
Homes	209	172	199	197	382	687	410	227	547	267	262	174	202
Dones	184	106	208	166	213	268	364	315	331	224	227	206	182

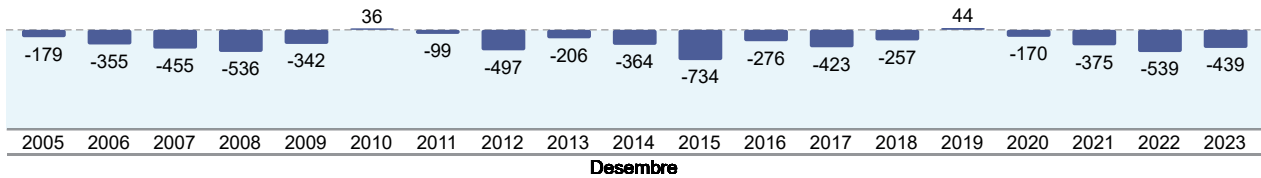
Evolució de les dades del número de contractes del mes en anys anteriors



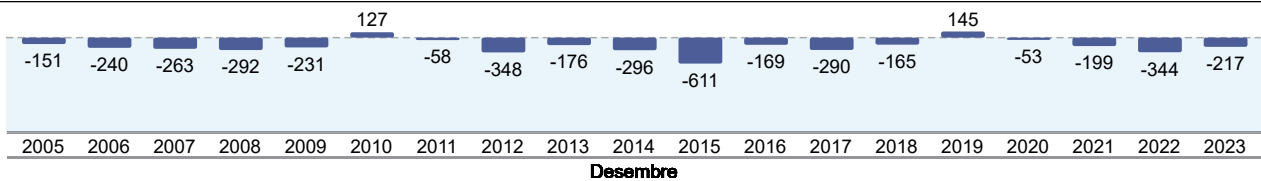
Evolució del augment/disminució del número de contractes del mes en anys anteriors

	Des. 2011	Des. 2012	Des. 2013	Des. 2014	Des. 2015	Des. 2016	Des. 2017	Des. 2018	Des. 2019	Des. 2020	Des. 2021	Des. 2022	Des. 2023
Total	-20,12	-64,13	-33,61	-50,07	-55,23	-22,42	-35,34	-32,17	5,28	-25,72	-43,40	-58,65	-53,34
Homes	-21,72	-66,92	-46,93	-60,04	-61,53	-19,74	-41,43	-42,09	36,07	-16,56	-43,17	-66,41	-51,79
Dones	-18,22	-58,43	-12,61	-29,06	-36,61	-28,53	-26,76	-22,60	-23,38	-34,31	-43,67	-48,63	-54,95

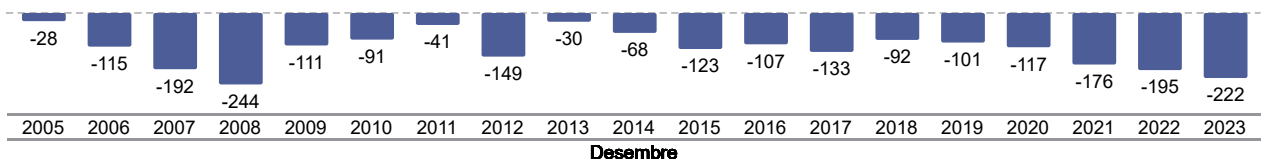
Evolució del augment/disminució del número de contractes del mes en anys anteriors



Evolució de l'augment/disminució del número de contractes a homes del mes en anys anteriors







Evolució de l'augment/disminució del número de contractes a dones del mes en anys anteriors

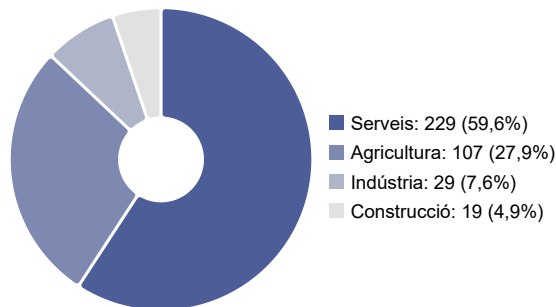


13. Contractes per sectors d'activitat

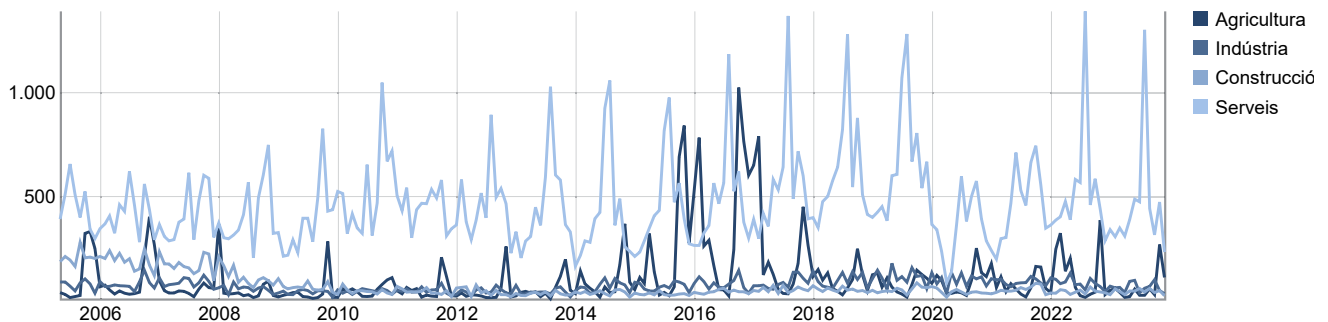
Dades mensuals del número de contractes per sectors de'activitat (últims 13 mesos)

	Des. 2022	Gen. 2023	Feb. 2023	Mar. 2023	Abr. 2023	Mai. 2023	Jun. 2023	Jul. 2023	Ago. 2023	Set. 2023	Oct. 2023	Nov. 2023	Des. 2023	
Agricultura	24	45	54	35	11	14	51	21	21	52	24	265	107	
Indústria	39	65	57	59	35	88	93	33	55	64	96	44	29	
Construcció	33	24	52	39	24	42	41	54	36	54	34	44	19	
Serveis	284	337	303	345	306	385	484	471	1.299	439	312	470	229	





Distribució del número de contractes per sectors d'activitat, Agost 2023



Evolució de la distribució del número de contractes per sectors d'activitat (des de maig de 2005)



Variacions mensuals (%) (últims 13 mesos)

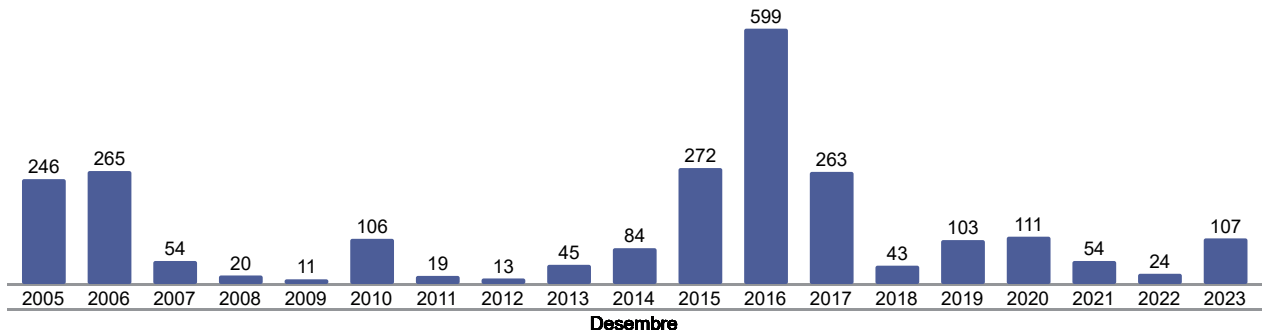
	Des. 2022	Gen. 2023	Feb. 2023	Mar. 2023	Abr. 2023	Mai. 2023	Jun. 2023	Jul. 2023	Ago. 2023	Set. 2023	Oct. 2023	Nov. 2023	Des. 2023	
Agricultura	-93,73	87,50	20,00	-35,19	-68,57	27,27	264,29	-58,82	0,00	147,62	-53,85	1.004,17	-59,62	
Indústria	-38,10	66,67	-12,31	3,51	-40,68	151,43	5,68	-64,52	66,67	16,36	50,00	-54,17	-34,09	
Construcció	-10,81	-27,27	116,67	-25,00	-38,46	75,00	-2,38	31,71	-33,33	50,00	-37,04	29,41	-56,82	
Serveis	-34,86	18,66	-10,09	13,86	-11,30	25,82	25,71	-2,69	175,80	-66,20	-28,93	50,64	-51,28	

Variacions anuals (%) (últims 13 mesos)

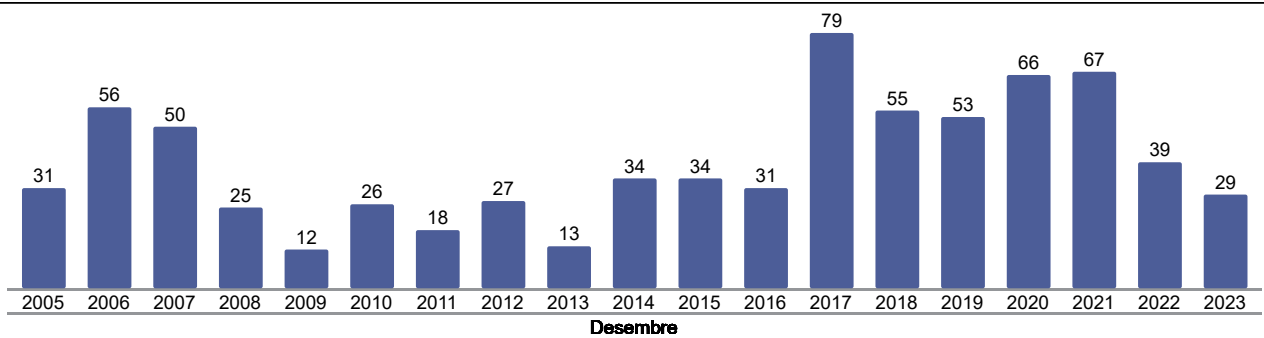
	Des. 2022	Gen. 2023	Feb. 2023	Mar. 2023	Abr. 2023	Mai. 2023	Jun. 2023	Jul. 2023	Ago. 2023	Set. 2023	Oct. 2023	Nov. 2023	Des. 2023	
Agricultura	-55,56	32,35	-77,78	-89,06	-91,97	-92,96	-13,56	10,53	90,91	100,00	-33,33	-30,81	345,83	
Indústria	-41,79	-38,10	-41,84	-23,38	-58,82	-31,25	29,17	-56,00	17,02	-37,25	23,08	-30,16	-25,64	
Construcció	37,50	-25,00	67,74	-18,75	-45,45	68,00	13,89	17,39	33,33	-11,48	-17,07	18,92	-42,42	
Serveis	-17,44	-6,13	-20,89	-13,53	-35,31	0,00	-16,41	-16,49	-6,41	-3,73	-46,39	7,80	-19,37	

14. Contractes per sectors d'activitat: comparativa amb anys anteriors

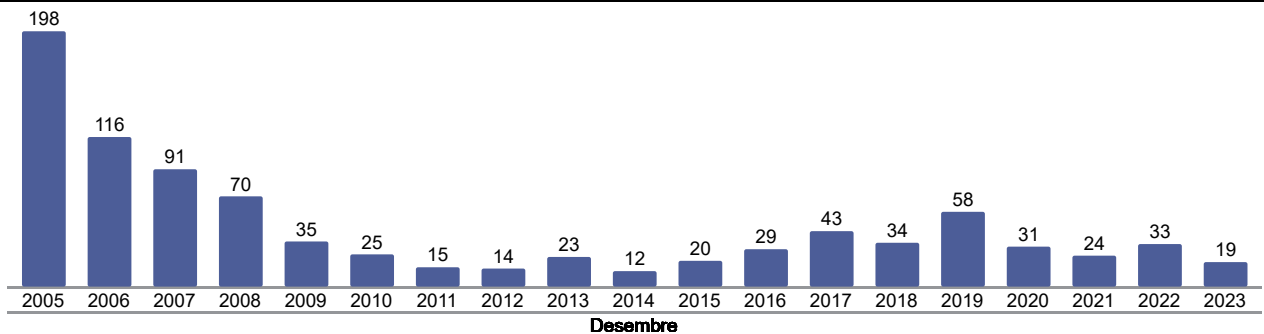
Agricultura



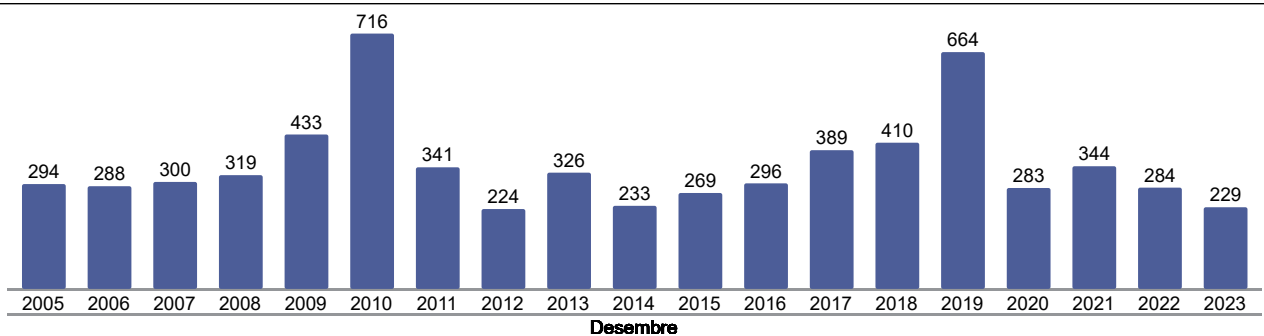
Indústria



Construcció






Servicis

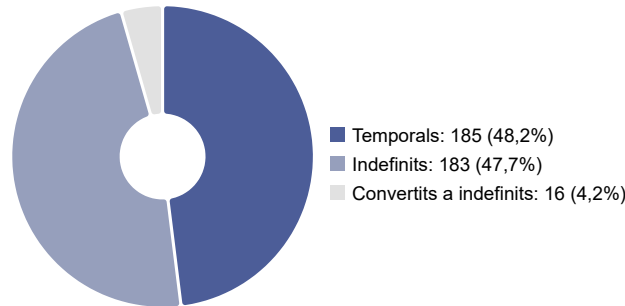


15. Contractes segons tipus

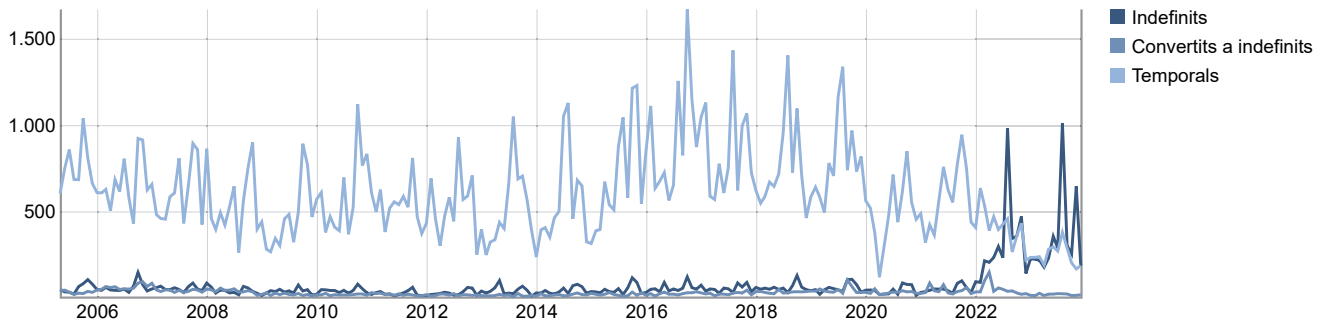
Dades mensuals del nombre de contractes per tipus de contracte (últims 13 mesos)

	Des. 2022	Gen. 2023	Feb. 2023	Mar. 2023	Abr. 2023	Mai. 2023	Jun. 2023	Jul. 2023	Ago. 2023	Set. 2023	Oct. 2023	Nov. 2023	Des. 2023	
Indefinits	140	225	222	216	176	229	355	287	1.011	301	253	644	183	
Convertits a indefinits	23	13	11	25	12	20	20	23	22	21	12	13	16	
Temporals	217	233	233	237	188	280	294	269	378	287	201	166	185	




Distribució de contractes per tipus de contracte






Evolució de la distribució del número de contractes per tipus de contracte (des de maig de 2005)



Variacions mensuals (%) (últims 13 mesos)



	Des. 2022	Gen. 2023	Feb. 2023	Mar. 2023	Abr. 2023	Mai. 2023	Jun. 2023	Jul. 2023	Ago. 2023	Set. 2023	Oct. 2023	Nov. 2023	Des. 2023	
Indefinits	-70,21	60,71	-1,33	-2,70	-18,52	30,11	55,02	-19,15	252,26	-70,23	-15,95	154,55	-71,58	
Convertits a indefinits	21,05	-43,48	-15,38	127,27	-52,00	66,67	0,00	15,00	-4,35	-4,55	-42,86	8,33	23,08	
Temporals	-49,53	7,37	0,00	1,72	-20,68	48,94	5,00	-8,50	40,52	-24,07	-29,97	-17,41	11,45	

Variacions anuals (%) (últims 13 mesos)

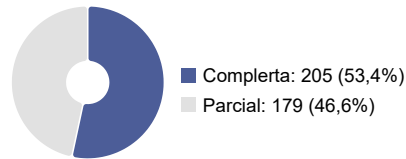
	Des. 2022	Gen. 2023	Feb. 2023	Mar. 2023	Abr. 2023	Mai. 2023	Jun. 2023	Jul. 2023	Ago. 2023	Set. 2023	Oct. 2023	Nov. 2023	Des. 2023	
Indefinits	382,76	144,57	152,27	1,41	-13,73	-1,29	19,93	24,24	3,06	-11,99	-28,73	37,02	30,71	
Convertits a indefinits	0,00	-60,61	-66,67	-74,49	-91,84	-44,44	-64,29	-52,08	-38,89	-46,15	-55,56	-31,58	-30,43	
Temporals	-50,34	-42,47	-63,25	-55,53	-51,55	-40,30	-25,38	-36,71	-17,11	8,71	-43,38	-61,40	-14,75	

16. Contrates per tipus de jornada

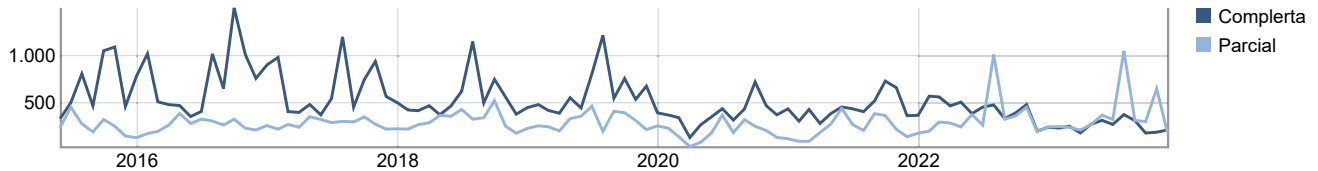
Dades mensuals del número de contractes per tipus de jornada (últims 13 mesos)

	Des. 2022	Gen. 2023	Feb. 2023	Mar. 2023	Abr. 2023	Mai. 2023	Jun. 2023	Jul. 2023	Ago. 2023	Set. 2023	Oct. 2023	Nov. 2023	Des. 2023	
Jornada completa	192	234	225	245	173	266	307	263	368	304	172	181	205	
Jornada parcial	188	237	241	233	203	263	362	316	1.043	305	294	642	179	

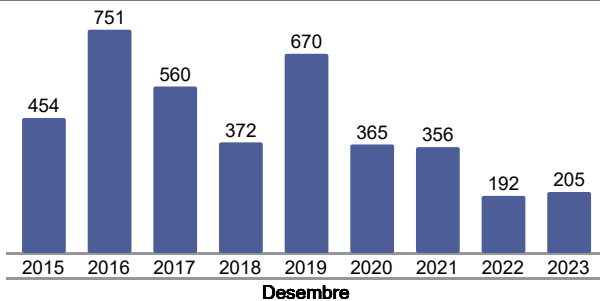
Distribució de contractes per tipus de jornada



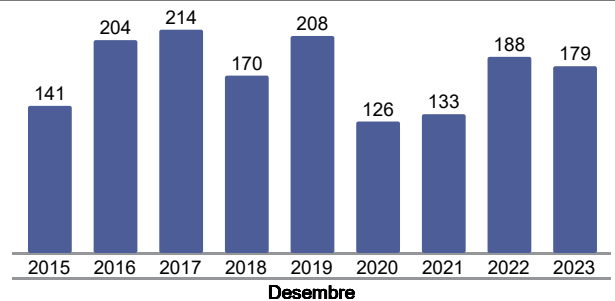
Evolució de la distribució del número de contractes per tipus de jornada (desde juny de 2015)





Jornada completa




Jornada parcial



Variacions mensuals (%) (últims 13 mesos)

	Des. 2022	Gen. 2023	Feb. 2023	Mar. 2023	Abr. 2023	Mai. 2023	Jun. 2023	Jul. 2023	Ago. 2023	Set. 2023	Oct. 2023	Nov. 2023	Des. 2023	
Jornada completa	-59,49	21,88	-3,85	8,89	-29,39	53,76	15,41	-14,33	39,92	-17,39	-43,42	5,23	13,26	
Jornada parcial	-57,75	26,06	1,69	-3,32	-12,88	29,56	37,64	-12,71	230,06	-70,76	-3,61	118,37	-72,12	

Variacions anuals (%) (últims 13 mesos)

	Des. 2022	Gen. 2023	Feb. 2023	Mar. 2023	Abr. 2023	Mai. 2023	Jun. 2023	Jul. 2023	Ago. 2023	Set. 2023	Oct. 2023	Nov. 2023	Des. 2023	
Jornada completa	-46,07	-35,00	-60,04	-55,86	-62,39	-46,80	-18,78	-41,16	-21,70	-6,75	-55,21	-61,81	6,77	
Jornada parcial	41,35	39,41	25,52	-19,38	-27,24	10,97	-1,63	22,96	3,99	-4,39	-16,71	44,27	-4,79	