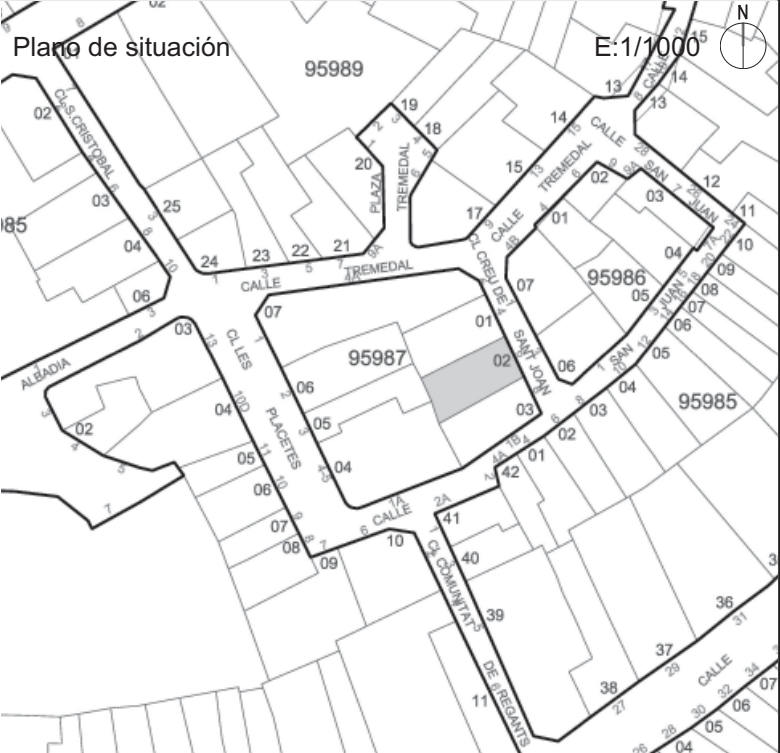





DATOS IDENTIFICATIVOS		PROTECCIÓN AMBIENTAL
Vivienda Unifamiliar	C/ Creu de Sant Joan, nº 6	Ref. Catastral: 95987/02
<p>Plano de situación</p> 	<p>Fotografía</p> 	<p>Anterior: No protegido</p> <p>Afecciones Patrimoniales: Incluido en el Área de Protección del Bien de Interés Cultural del Núcleo Histórico de la Ciutat Vella de Burriana y Barrio de Sant Blai.</p>
DESCRIPCIÓN		
<p>Vivienda unifamiliar entre medianeras de Planta Baja y piso. Fachada rematada por cornisa moldurada y cubierta en canalera, Paramentos con estuco imitando sillares. Destaca el gran portalón de madera de planta baja.</p>		
ESTADO DE CONSERVACIÓN	USOS	OBSERVACIONES
Deficiente	<p>Propuesto: Residencial</p> <p>Anterior: Residencial</p>	<p>Actuaciones arquitectónicas: Ninguna</p> <p>Actuaciones arqueológicas: Ninguna</p>

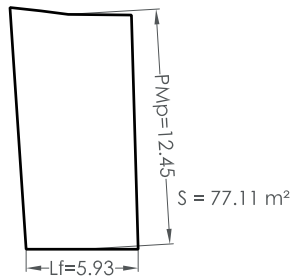
IDENTIFICACIÓN PORMENORIZADA



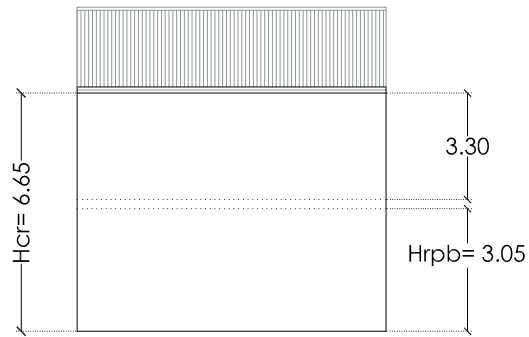
Foto aérea

S: Superficie de parcela: (*)	77.11 m <sup>2</sup>
PMp: Profundidad media de parcela: (*)	12.45 m
PMcp: Profundidad media del cuerpo principal:	9.75 m
Lf: Longitud de fachada: (*)	5.93 m
Lfcp: Longitud de fachada del cuerpo principal:	5.93 m
Hrc: Altura media de cornisa:	6.65 m
Hrpb: Altura media de primer forjado:	3.05 m
Altura media entre forjados:	3.30 m

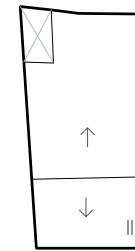
(\*) medición sobre plano catastral



Planta  
E: 1/400



Esquema de Fachada



Esquema de ocupación - Planta-  
E: 1/400

VALORACIÓN PORMENORIZADA

	Nº Referencia	Elem. Propios	Elem. Impr.
<b>Cubierta</b>			
Tipología		x	
Revestimientos		x	
Elementos singulares			
<b>Fachada</b>			
Alero	1	x	
Fenestración		x	
Carpinterías	2, 3, 4	x	
Rejerías	2, 3	x	
Revestimientos	1, 2, 3, 4	x	
Color		x	
Canalón y bajantes			x
Elementos de interés	1, 2, 3, 4	x	
<b>Interior</b>			
Escaleras			
Revestimientos			
Otros			



1



2



3



4

	Descripción
<b>Cubierta</b>	
Tipología	Inclinada
Revestimientos	Teja árabe
Elementos singulares	
<b>Fachada</b>	
Alero	Cornisa moldurada
Fenestración	
Carpinterías	Madera
Rejerías	Hierro forjado
Revestimientos	Enfoscado pintado
Color	Marrón
Canalón y bajantes	
Elementos de interés	Bajobalcón
<b>Interior</b>	
Escaleras	
Revestimientos	
Otros	



## NORMATIVA DE PROTECCIÓN

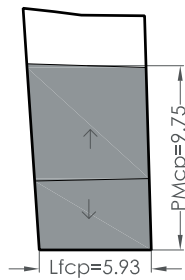
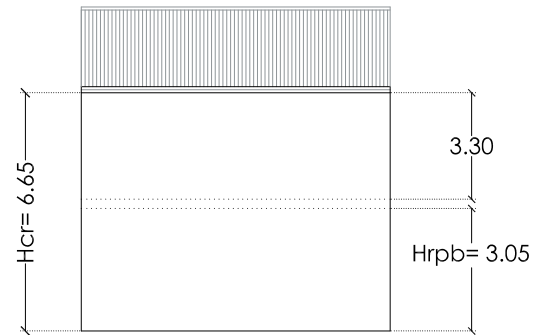
PARCELA PROTEGIDA: 95987/02; C/ Creu de Sant Joan, nº 6	Área de vigilancia arqueológica 1 - CENTRO HISTÓRICO MEDIEVAL
Z.O.U. CHP - I (Título II, Capítulo 2 Sección Primera Normas Urbanísticas PeP)	Título III, Capítulo 12 Normas Urbanísticas PeP

## CONDICIONES PARTICULARES DEL NIVEL DE PROTECCIÓN

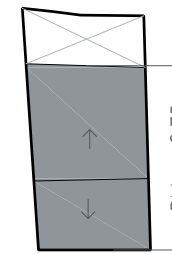
ELEMENTOS	CUERPO PRINCIPAL			PATIO	EDIFICACIÓN AUXILIAR
	Fachada - Cubierta	Fachada posterior	Interior		
PROTECCIÓN	SI	SI	SI	NO	NO
DEMOLICIÓN	NO	NO	NO	SI	SI
OBRAS PERMITIDAS	Conservación:	Conservación:	Conservación:	Conservación:	Conservación:
	x Mantenimiento	x Mantenimiento	x Mantenimiento	x Mantenimiento	x Mantenimiento
	x Restauración	x Restauración	x Restauración	x Restauración	x Restauración
	Restauración:	Restauración:	Restauración:	Restauración:	Restauración:
	x Recuperación	x Recuperación	x Recuperación	x Recuperación	x Recuperación
	x Arqueológica	x Arqueológica	x Arqueológica	x Arqueológica	x Arqueológica
	Rehabilitación:	Rehabilitación:	Rehabilitación:	Rehabilitación:	Rehabilitación:
	Modernización	x Modernización	x Modernización	x Modernización	x Modernización
	Reforma	x Reforma	x Reforma	x Reforma	x Reforma
	<p><u>Condiciones Generales:</u> Título I, Capítulo 1 Normas Urbanísticas del Catálogo. Sección Primera</p>				
<p><u>Condiciones Particulares:</u></p> <ul style="list-style-type: none"> <li>- Restauración: <ul style="list-style-type: none"> <li>- Fachada y cubierta: se eliminarán los "elementos impropios" señalados en la valoración pormenorizada.</li> <li>- Cubierta: pueden conllevar un cambio de materiales siempre que no trascienda a la imagen exterior de la misma.</li> </ul> </li> <li>- Rehabilitación: <ul style="list-style-type: none"> <li>- Fachada trasera: se deberá tener en cuenta, <ul style="list-style-type: none"> <li>- La recuperación de los huecos originales y recomposición de la fachada con integración de estos</li> <li>- La recuperación de carpinterías y revestimientos originales o reconstrucción de los mismos.</li> <li>- No se permite la utilización de elementos volados y balcones, salvo el alero.</li> </ul> </li> <li>- Interior: no se permite la modificación de las alturas existentes entre las plantas.</li> </ul> </li> </ul>			<p><u>Condiciones Obligatorias en el caso de realizar una intervención integral en el inmueble:</u></p> <p>En obras de nueva planta:</p> <ul style="list-style-type: none"> <li>- Ocupación de la parcela: 80% sup. parcela.</li> <li>- Patio: - círculo inscrito <math>\geq</math> 4m <ul style="list-style-type: none"> <li>- no se permite la cubrición del patio</li> </ul> </li> <li>- Edificación auxiliar: <ul style="list-style-type: none"> <li>- número de plantas: II</li> <li>- altura de cornisa: la correspondiente a II plantas del cuerpo principal.</li> <li>- tipología de cubierta: azotea plana o inclinada</li> <li>- pendiente cubierta inclinada de 25% al 40%</li> <li>- altura total (azotea plana): antepecho de 1,50m sobre la altura de cornisa.</li> <li>- Fachada: huecos de proporción vertical con disposición y dimensiones característicos de la zona, paramentos planos sin elementos volados, revestimientos realizados con enfoscados maestreados pintados, carpintería de material igual al existente en el cuerpo principal.</li> <li>- Se permite la unión con el cuerpo principal mediante una construcción de profundidad <math>\leq</math> 2m y cubierta plana, el resto de parámetros de aplicación son los definidos para la edificación auxiliar.</li> </ul> </li> </ul>		
PANELES CERÁMICOS: No Procede					

## ORDENAZA GRÁFICA

Elementos Protegidos:

PARÁMETROS OBRAS DE NUEVA PLANTA  
-Esquemas de ocupación de parcela-Cuerpo principal protegido  
E: 1/400

Esquema de Fachada

Esquema de ocupación - Planta-  
E: 1/400

S: Superficie de parcela

PMp: Profundidad media de parcela

PMcp: Profundidad media del cuerpo principal

Lf: Longitud de fachada

Lfcp: Longitud de fachada del cuerpo principal

Hrc: Altura media de cornisa

Hrpb: Altura media de primer forjado

Altura media entre forjados

(Nota: - cotas en metros, las medidas son aproximadas)